

www.pwc.com.br

Breitener
Jaraqui S.A.
Demonstrações financeiras em
31 de dezembro de 2022
e relatório do auditor independente





Relatório do auditor independente sobre as demonstrações financeiras

Aos Administradores e Acionistas
Breitener Jaraqui S.A.

Opinião

Examinamos as demonstrações financeiras da Breitener Jaraqui S.A. ("Companhia"), que compreendem o balanço patrimonial em 31 de dezembro de 2022 e as respectivas demonstrações do resultado, do resultado abrangente, das mutações do patrimônio líquido e dos fluxos de caixa para o exercício findo nessa data, bem como as correspondentes notas explicativas, incluindo as políticas contábeis significativas e outras informações elucidativas.

Em nossa opinião, as demonstrações financeiras acima referidas apresentam adequadamente, em todos os aspectos relevantes, a posição patrimonial e financeira da Breitener Jaraqui S.A. em 31 de dezembro de 2022, o desempenho de suas operações e os seus fluxos de caixa para o exercício findo nessa data, de acordo com as práticas contábeis adotadas no Brasil.

Base para opinião

Nossa auditoria foi conduzida de acordo com as normas brasileiras e internacionais de auditoria. Nossas responsabilidades, em conformidade com tais normas, estão descritas na seção a seguir, intitulada "Responsabilidades do auditor pela auditoria das demonstrações financeiras". Somos independentes em relação à Companhia, de acordo com os princípios éticos relevantes previstos no Código de Ética Profissional do Contador e nas normas profissionais emitidas pelo Conselho Federal de Contabilidade, e cumprimos com as demais responsabilidades éticas conforme essas normas. Acreditamos que a evidência de auditoria obtida é suficiente e apropriada para fundamentar nossa opinião.

Outros assuntos

Valores correspondentes ao exercício anterior

O exame das demonstrações financeiras do exercício findo em 31 de dezembro de 2021, foi conduzido sob a responsabilidade de outros auditores independentes, que emitiram relatório de auditoria, com data de 19 de janeiro de 2023, sem ressalvas.

Outras informações que acompanham as demonstrações financeiras e o relatório do auditor

A administração da Companhia é responsável por essas outras informações que compreendem o Relatório da Administração.

Nossa opinião sobre as demonstrações financeiras não abrange o Relatório da Administração e não expressamos qualquer forma de conclusão de auditoria sobre esse relatório.



Breitener Jaraqui S.A.

Em conexão com a auditoria das demonstrações financeiras, nossa responsabilidade é a de ler o Relatório da Administração e, ao fazê-lo, considerar se esse relatório está, de forma relevante, inconsistente com as demonstrações financeiras ou com nosso conhecimento obtido na auditoria ou, de outra forma, aparenta estar distorcido de forma relevante. Se, com base no trabalho realizado, concluirmos que há distorção relevante no Relatório da Administração, somos requeridos a comunicar esse fato. Não temos nada a relatar a este respeito.

Responsabilidades da administração pelas demonstrações financeiras

A administração da Companhia é responsável pela elaboração e adequada apresentação das demonstrações financeiras de acordo com as práticas contábeis adotadas no Brasil e pelos controles internos que ela determinou como necessários para permitir a elaboração de demonstrações financeiras livres de distorção relevante, independentemente se causada por fraude ou erro.

Na elaboração das demonstrações financeiras, a administração é responsável pela avaliação da capacidade de a Companhia continuar operando, divulgando, quando aplicável, os assuntos relacionados com a sua continuidade operacional e o uso dessa base contábil na elaboração das demonstrações financeiras, a não ser que a administração pretenda liquidar a Companhia ou cessar suas operações, ou não tenha nenhuma alternativa realista para evitar o encerramento das operações.

Os responsáveis pela governança da Companhia são aqueles com responsabilidade pela supervisão do processo de elaboração das demonstrações financeiras.

Responsabilidades do auditor pela auditoria das demonstrações financeiras

Nossos objetivos são obter segurança razoável de que as demonstrações financeiras, tomadas em conjunto, estão livres de distorção relevante, independentemente se causada por fraude ou erro, e emitir relatório de auditoria contendo nossa opinião. Segurança razoável é um alto nível de segurança, mas não uma garantia de que a auditoria realizada de acordo com as normas brasileiras e internacionais de auditoria sempre detectam as eventuais distorções relevantes existentes. As distorções podem ser decorrentes de fraude ou erro e são consideradas relevantes quando, individualmente ou em conjunto, possam influenciar, dentro de uma perspectiva razoável, as decisões econômicas dos usuários tomadas com base nas referidas demonstrações financeiras.

Como parte de uma auditoria realizada de acordo com as normas brasileiras e internacionais de auditoria, exercemos julgamento profissional e mantemos ceticismo profissional ao longo da auditoria. Além disso:

- Identificamos e avaliamos os riscos de distorção relevante nas demonstrações financeiras, independentemente se causada por fraude ou erro, planejamos e executamos procedimentos de auditoria em resposta a tais riscos, bem como obtemos evidência de auditoria apropriada e suficiente para fundamentar nossa opinião. O risco de não detecção de distorção relevante resultante de fraude é maior do que o proveniente de erro, já que a fraude pode envolver o ato de burlar os controles internos, conluio, falsificação, omissão ou representações falsas intencionais.
- Obtemos entendimento dos controles internos relevantes para a auditoria para planejarmos procedimentos de auditoria apropriados às circunstâncias, mas não com o objetivo de expressarmos opinião sobre a eficácia dos controles internos da Companhia.
- Avaliamos a adequação das políticas contábeis utilizadas e a razoabilidade das estimativas contábeis e respectivas divulgações feitas pela administração.

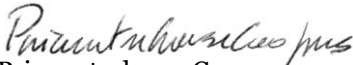


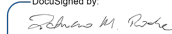
Breitener Jaraqui S.A.

- Concluímos sobre a adequação do uso, pela administração, da base contábil de continuidade operacional e, com base nas evidências de auditoria obtidas, se existe incerteza relevante em relação a eventos ou condições que possam levantar dúvida significativa em relação à capacidade de continuidade operacional da Companhia. Se concluirmos que existe incerteza relevante, devemos chamar atenção em nosso relatório de auditoria para as respectivas divulgações nas demonstrações financeiras ou incluir modificação em nossa opinião, se as divulgações forem inadequadas. Nossas conclusões estão fundamentadas nas evidências de auditoria obtidas até a data de nosso relatório. Todavia, eventos ou condições futuras podem levar a Companhia a não mais se manter em continuidade operacional.
- Avaliamos a apresentação geral, a estrutura e o conteúdo das demonstrações financeiras, inclusive as divulgações e se essas demonstrações financeiras representam as correspondentes transações e os eventos de maneira compatível com o objetivo de apresentação adequada.

Comunicamo-nos com os responsáveis pela governança a respeito, entre outros aspectos, do alcance e da época dos trabalhos de auditoria planejados e das constatações significativas de auditoria, inclusive as deficiências significativas nos controles internos que, eventualmente, tenham sido identificadas durante nossos trabalhos.

Rio de Janeiro, 10 de maio de 2023


PricewaterhouseCoopers
Auditores Independentes Ltda.
CRC 2SP000160/O-5

DocuSigned by:

Signed By: PATRICIO MARQUES ROCHE:99300540734
CPF: 99300540734
Signing Time: 10 May 2023 | 18:04 BRT


Patricio Marques Roche
Contador CRC 1RJ081115/O-4

Breitener Jaraqui S.A.

**Demonstrações financeiras
do exercício findo em
31 de dezembro de 2022**

Breitener Jaraqui S.A.

Índice

Relatório anual da administração	4
Balanço Patrimonial	6
Demonstração do Resultado	7
Demonstração do Resultado Abrangente.....	8
Demonstração das Mutações do Patrimônio Líquido	9
Demonstração dos Fluxos de Caixa.....	10
Notas Explicativas.....	111
1. A Companhia e suas operações	111
2. Base de apresentação e elaboração das demonstrações financeiras.....	144
3. Sumário das principais práticas contábeis	147
4. Estimativas e julgamentos relevantes	169
5. Novas normas e pronunciamentos	20
6. Caixa e Equivalente de caixa.....	22
7. Contas a receber.....	182
8. Estoques.....	215
9. Fornecedores.....	225
10. Arrendamentos mercantis	Error! Bookmark not defined. 6
11. Partes relacionadas	246
12. Benefícios concedidos a empregados	268
13. Tributos.....	268
14. Patrimônio líquido	302
15. Receita de serviços	324
16. Custos e despesas por natureza.....	324
17. Outras receitas (despesas), líquidas	335
18. Resultado financeiro líquido.....	346
19. Informações complementares à demonstração do fluxo de caixa.....	346
20. Processos judiciais e contingências	346
21. Gerenciamento de riscos e instrumentos financeiros.....	40
22. Eventos subsequentes.....	42
Diretoria Executiva.....	433



Relatório Anual da Administração

Breitener Jaraqui S.A.

Exercício 2022

A Administração da Companhia, em conformidade com as disposições legais e estatutárias, submete à apreciação de Vossas Senhorias as Demonstrações Financeiras da Breitener Jaraqui S.A. referentes ao exercício findo em 31 de dezembro de 2022. Estas demonstrações financeiras são compostas por Balanço Patrimonial, Demonstração do Resultado, Demonstração do resultado abrangente, Demonstração das Mutações do Patrimônio Líquido e Demonstração dos Fluxos de Caixa, Notas Explicativas e Relatório dos Auditores Independentes sobre as demonstrações financeiras da Breitener Jaraqui S.A.

DESAFIOS 2022

Em 2022 continuamos com um cenário de pandemia ocasionada pelo Coronavírus - SARS-CoV-2. O estado do Amazonas foi muito afetado pela 3ª. onda da doença covid-19 e de forma um pouco mais branda que a 1ª e 2ª ondas.

A administração tomou providências imediatas a fim de resguardar a saúde dos seus empregados e manter a usina em operação tendo em vista que a geração de energia elétrica foi configurada como atividade essencial. Neste desafio a saúde das pessoas foi resguardada, mesmo com a continuidade da geração de energia elétrica na usina de Jaraqui. Foram mantidas as diversas ações tomadas em 2021 para o combate a disseminação do vírus e preservação da saúde dos trabalhadores. O comitê formal criado especialmente para acompanhamento diário da pandemia foi mantido, manutenção de um profissional de saúde exclusivo para o COVID-19, aferição da temperatura das pessoas que entram nas usinas, manter álcool gel disponível nas usinas, compra e obrigatoriedade do uso de máscaras em momentos de pico da doença e informes educativos para os colaboradores.

Outro desafio foi a implantação de estrutura de governança, com a implantação de vários normativos tendo como os principais: Código de Ética, política de Governança Corporativa, diretriz de Contratação, política de Segurança da Informação e Proteção de Dados, política de Direitos Humanos, diretriz de Conflitos de Interesses e aderência a Lei Geral de Proteção de Dados.

DESEMPENHO OPERACIONAL

Em 2022, a UTE Jaraqui (Breitener Jaraqui S.A.) atingiu geração líquida média de 61,1 MW, 1,8 % acima da geração contratada de 60 MW. O resultado de 2022 foi obtido pela evolução do projeto REVAMP, revitalização do parque industrial de produção de energia da Companhia, com a substituição de 20 motores, bem como a realização das manutenções preventivas nos demais motores não substituídos.



Adicionalmente, ressaltamos que com a transferência do controle acionário para a Companhia Ceiba Energy L.P. houve alteração na estratégia de operação e manutenção das usinas o que levou a melhoria dos indicadores operacionais aumentando a disponibilidade e confiabilidade da usina através do incremento da eficiência e diminuição da quantidade de falhas e o tempo de reparo dos equipamentos.

INDICADORES

O estabelecimento das Metas para 2022 foi baseado em 4 pilares: (i) Rentabilidade; (ii) Eficiência; (iii) Sustentabilidade; (iv) Segurança, conforme segue:

PILARES				
	Rentabilidade	Eficiência	Sustentabilidade	Segurança
INDICADORES	Geração de Caixa Operacional - GCO -	Disponibilidade Operacional - DISP -	Plano de Ação e Posicionamento em Sustentabilidade - ESG -	Acidentes com Afastamento = ZERO - SEG -
	Gastos Operacionais Gerenciáveis - GOG -			
	Estoque Final do Exercício - EFE -	Entregas Administrativas - Financeiras - ADM -		

Tabela 1 - Indicadores Jaraqui 2022

INDICADOR	UNIDADE	JARAQUI		CONSOLIDADO	
		META	REALIZADO	META	REALIZADO
GCO ▲	R\$ milhões	38,2	60,5	62,1	146,1
GOG ▼	R\$ milhões	82,0	89,9	224,1	207,5
DISP ▲	%	85,8	93,2	83,9	88,5
EFE ▼	R\$ milhões	23,1	22,1	63,4	59,9
ESG ▲	%	N/A		100,0	100,0
ADM ▲	%	N/A		100,0	89,0
SEG ▼	evento	ZERO	01	ZERO	01

DESEMPENHO FINANCEIRO

Apesar do cenário desafiante do ano de 2022, a Companhia teve um Lucro líquido de R\$ 9.037 mil, em comparação com o lucro de R\$ 277.936 mil de 2021, o qual foi expressivamente maior, considerando o Acordo judicial com a Amazonas Energia S.A – AmE e Centrais Elétricas Brasileiras S.A. - Eletrobras, que impactou de maneira positiva e significativa o resultado financeiro da Companhia em 2021.

CONCLUSÃO


Apesar do cenário adverso de 2022, a usina operou na geração de energia atendendo à totalidade do seu contrato com excedente de 1,8 % da geração contratada. O resultado financeiro também ficou acima do esperado, principalmente em




função do reajuste do contrato de fornecimento previsto. Importante ressaltar que a diretriz dos acionistas e administradores da Companhia é sempre colocar a vida em primeiro lugar e manter o índice de zero acidentes.

Manaus/AM, 10 de maio de 2023.

A Administração

DocuSigned by:

6AFD7FCCA51F44F...
Paulo Alexandre Macedo de Almeida

Diretor Presidente

DocuSigned by:

F7AEFFF68DB441C...
Mario Humberto de Souza Lopes

Diretor Administrativo

Breitener Jaraqui S.A.**Balanco Patrimonial**
(Em milhares de reais)

Ativo	Nota	31.12.2022	31.12.2021	Passivo	Nota	31.12.2022	31.12.2021
Circulante				Circulante			
Caixa e equivalentes de caixa	6	13.304	10.214	Fornecedores	9	16.093	21.048
Contas a receber, líquidas	7.1	145.110	140.688	Passivo de arrendamento	10	22.050	20.784
Estoques	8	22.046	38.130	Imposto de renda e contribuição social	13.1	32.586	76.534
Imposto de renda e contribuição social	13.1	68.347	115.945	Impostos e contribuições	13.1	5.151	5.867
Impostos e contribuições	13.1	1.310	1.191	Programa de regularização fiscal	13.2	3.352	3.352
Adiantamento a fornecedores		2.026	1.629	Salários, férias, encargos e participações		4.163	3.506
		252.143	307.797	Provisão para gastos de P&D		3.738	3.085
Não circulante				Dividendos e juros sobre capital próprio	14.4	4.886	58.587
Realizável a longo prazo				Outras contas e despesas a pagar		235	69
Contas a receber, líquidas	7.1	181.236	246.609			92.254	192.832
Depósitos judiciais	20.2	1.868	1.867	Não circulante			
Imposto de renda e contribuição social	13.1	10.750	7.763	Passivo de arrendamento	10	32.029	50.416
Impostos e contribuições	13.1	102.648	99.029	Imposto de renda e contribuição social diferidos	13.4	70.878	87.311
		296.502	355.268	Programa de regularização fiscal	13.2	4.690	8.031
Imobilizado				Provisão para processos judiciais e administrativos	20.1	14.833	1.020
		1.767	1.767	Outras contas e despesas a pagar		3.778	163
		298.269	357.035			126.208	146.941
						218.462	339.773
				Patrimônio líquido			
				Capital social	14.1	249.266	201.671
				Adiantamento para futuro aumento de capital		-	47.595
				Reservas de lucros		82.684	75.793
						331.950	325.059

550.412 **664.832****550.412** **664.832**

As notas explicativas da administração são parte integrante das demonstrações financeiras.

Breitener Jaraqui S.A.

Demonstração do Resultado

Exercícios findos em 31 de dezembro (Em milhares de reais, exceto se indicado em contrário)

	Nota	2022	2021
Receita de serviços	15	45.875	33.035
Custo dos serviços	16.1	(61.180)	(49.232)
Prejuízo bruto		(15.305)	(16.197)
Receitas (Despesas) operacionais			
Vendas	16.2	(666)	3.033
Gerais e administrativas	16.3	(2.664)	(11.090)
Tributárias	16.4	(1.355)	(12.872)
Outras receitas (despesas operacionais líquidas)	17	(18.488)	(18.338)
		(23.173)	(39.267)
Prejuízo antes do resultado financeiro e impostos		(38.478)	(55.464)
Resultado financeiro líquido	18	63.602	418.810
Receitas financeiras		59.943	445.785
Despesas financeiras		(4.028)	(24.537)
Variações monetárias e cambiais, líquidas		7.687	(2.438)
Lucro antes do imposto de renda e contribuição social		25.124	363.346
Imposto de renda e contribuição social	13.3	(16.087)	(85.410)
Lucro líquido do exercício		9.037	277.936
Lucro básico e diluído por ação (em R\$)	14.5	0,04	1,38

As notas explicativas da administração são parte integrante das demonstrações financeiras.

Breitener Jaraqui S.A.Demonstração do Resultado Abrangente
Exercícios findos em 31 de dezembro (Em milhares de reais)

	2022	2021
Lucro líquido do exercício	9.037	277.936
Outros componentes do resultado abrangente	-	-
Resultado abrangente total	9.037	277.936

As notas explicativas da administração são parte integrante das demonstrações financeiras.

Breitener Jaraqui S.A.
Demonstração das Mutações do Patrimônio Líquido
Exercícios findos em 31 de dezembro (Em milhares de reais)

	Reserva de Lucros					Total do patrimônio líquido
	Capital subscrito e integralizado	Adiantamento para futuro aumento de capital (AFAC)	Legal	Dividendos adicionais propostos	Prejuízos acumulados	
Saldos em 1º de janeiro de 2021	201.671	-	-	6.381	(61.409)	146.643
Lucro do exercício	-	-	-	-	277.936	277.936
Adiantamento para futuro aumento de capital	-	47.595	-	-	-	47.595
Apropriações de lucro líquido em reservas	-	-	10.826	-	(10.826)	-
Dividendos adicionais pagos	-	-	-	(6.381)	-	(6.381)
Dividendos mínimos obrigatórios	-	-	-	-	(51.425)	(51.425)
Dividendos adicionais pagos	-	-	-	-	(89.307)	(89.307)
Dividendos adicionais propostos	-	-	-	64.967	(64.967)	-
Saldos em 31 de dezembro de 2021	201.671	47.595	10.826	64.967	-	325.059
Lucro do exercício					9.037	9.037
Aumento de capital	47.595	(47.595)				-
Apropriações de lucro líquido em reservas			452		(452)	-
Dividendos mínimos obrigatórios					(2.146)	(2.146)
Dividendos adicionais propostos				6.439	(6.439)	-
Saldos em 31 de dezembro de 2022	249.266	-	11.278	71.406	-	331.950

As notas explicativas da administração são parte integrante das demonstrações financeiras.

Breitener Jaraqui S.A.**Demonstração dos Fluxos de Caixa**

Exercícios findos em 31 de dezembro (Em milhares de reais, exceto se indicado de outra forma)

	2022	2021
Fluxos de caixa das atividades operacionais		
Lucro líquido do exercício	9.037	277.936
Ajustes para conciliar o resultado ao caixa gerado pelas atividades operacionais:		
Depreciação e amortização	-	50
Reversão e provisão de perdas de crédito esperadas – PCE	(83)	(7.390)
Variações cambiais, monetárias e encargos financeiros	(35.005)	(413.470)
Rendimento de recebíveis de ativos financeiros	-	(718)
Imposto de renda e contribuição social diferidos, líquidos	(16.433)	17.370
Resultado com baixa de ativos	-	613
Provisão(reversão) para perdas com processos judiciais e administrativos	13.812	(1.376)
Redução (aumento) de ativos		
Contas a receber	15.061	289.344
Contas a receber - arrendamento financeiro	104.220	105.271
Estoques	16.084	4.131
Outros ativos	(397)	(1.719)
Aumento (redução) de passivos		
Fornecedores	(4.766)	(224.452)
Imposto de renda e contribuição social pagos	(26.618)	(99.190)
Outros passivos	5.092	(5.011)
Caixa líquido gerado pelas (utilizado nas) atividades operacionais	80.004	(58.611)
Fluxo de caixa das atividades de investimentos		
Resgate (aplicações) de recebíveis de ativos financeiros	-	40.483
Caixa líquido gerado pelas atividades de investimento	-	40.483
Fluxo de caixa das atividades de financiamentos		
Adiantamento para futuro aumento de capital	-	47.595
Dividendos pagos	(55.848)	(1.431)
Amortizações de arrendamento	(21.066)	(17.839)
Caixa líquido gerado pelas (aplicado nas) atividades de financiamento	(76.914)	28.325
Aumento de caixa e equivalentes de caixa no exercício	3.090	10.197
Caixa e equivalentes de caixa no início do exercício	10.214	17
Caixa e equivalentes de caixa no fim do exercício	13.304	10.214
Aumento de caixa e equivalentes de caixa	3.090	10.197

As notas explicativas da administração são parte integrante das demonstrações financeiras.

Breitener Jaraqui S.A.

Notas Explicativas da administração às demonstrações

financeiras em 31 de dezembro de 2022

(Em milhares de reais, exceto se indicado de outra forma)

1. A Companhia e suas operações

A Breitener Jaraqui S.A. ("Companhia"), constituída em 10 de maio de 2005, é uma Sociedade de Propósito Específico (SPE), controlada da Breitener Energética S.A, e tem como objeto social a operação e manutenção de uma planta termoeletrica, com potência de 60MW na cidade de Manaus, Amazonas. A data do início da operação comercial foi 5 de abril de 2006. A Companhia tem a mesma duração das suas obrigações contratuais, relacionadas ao fornecimento de energia elétrica.

Em agosto de 2021, a Petróleo Brasileiro S.A. – Petrobras, assinou contrato para a venda da totalidade de sua participação acionária de 93,66% na Breitener Jaraqui S.A, localizada no Estado do Amazonas, além das participações remanescentes até 100%, para a Breitener Holding Participações S.A., subsidiária integral da Ceiba Energy LP.

Contrato de fornecimento de energia

Em 4 de maio de 2005, a sua controladora Breitener Energética S.A. firmou contrato de fornecimento de energia com a Amazonas Distribuidora de Energia S.A. – AmE (antiga Manaus Energia S.A.). Este contrato, cujo objeto é o suprimento de energia elétrica à região norte do País, tem vigência de 20 anos, com parcelas vencíveis mensalmente e corrigidas pela variação do Índice Geral de Preços ao Mercado – IGP-M. Os direitos e obrigações desse contrato foram cedidos à Companhia.

As cláusulas contratuais estabelecem a disponibilização mensal de 60 MW líquidos, ininterruptos, de energia elétrica à AmE-GT; que a operação e manutenção da planta termoeletrica seja efetuada pela Companhia; e que todo o combustível consumido dentro dos limites de consumo específico e/ou *heat rate* será ressarcido pela Amazonas Energia, descontado do incentivo recebido pela CCC-ISOL - Conta de Consumo de Combustíveis nos Sistemas Isolados.

Para iniciar a operação, a Companhia alugou da Breitener Energética S.A. os motores transferidos de Maracanaú/CE e assumiu os custos de transporte e instalação, dentre outros. O contrato de arrendamento com a AmE-GT prevê ainda que o conjunto de planta termoeletrica, movida a óleo e a gás, será revertido para o patrimônio da AmE-GT sem qualquer indenização devida, findo o prazo de vigência contratual em maio de 2025.

Em dezembro de 2018 o controle da AmE relativos à parte de distribuição de energia foi vendido para o Consórcio Oliveira Energia/Atem, não afetando os contratos existentes, já que tais contratos foram anteriormente transferidos para a nova empresa criada pertencente ao grupo Eletrobras, a Amazonas Geração e Transmissão de Energia S.A. (AmE-GT). Em 28 de junho de 2021, foi deliberada em assembleia geral a incorporação da AmE-GT pela Centrais Elétricas do Norte do Brasil S.A (Eletronorte), controlada da Eletrobras, com efeitos a partir de 01 de julho de 2021.

1.1. Destaques dos exercícios de 2021 e 2022

1.1.1. Troca dos motores a gás da Companhia

A Companhia, por força de acordo contratual, é obrigada a entregar no final do contrato de fornecimento de energia e arrendamento, em maio de 2025, a planta da térmica em plenas condições de uso e de geração de energia. Após a conclusão dos estudos sobre os cenários econômico-financeiros, a Companhia optou pela troca da totalidade de seus 23 motores a gás, inicialmente, por ser mais viável economicamente do que a realização das manutenções de 60.000 horas e eventuais multas por não geração da energia contratada. As obras dessa revitalização de sua planta industrial iniciaram no terceiro trimestre de 2019. Até o exercício findo em 31 de dezembro de 2022, entraram em operação 20 motores, não havendo previsão de novos motores para o exercício de 2023, após reavaliação da Companhia sobre a quantidade de motores necessários para a revitalização.

Breitener Jaraqui S.A.

Notas explicativas da administração às demonstrações financeiras em 31 de dezembro de 2022

(Em milhares de reais, exceto se indicado de outra forma)

E como a Companhia não tem previsão legal de recuperar os gastos incorridos por meio da remuneração do seu contrato de arrendamento e nem possui expectativa de geração de benefícios econômicos futuros por meio da utilização desses motores em suas atividades normais, além daqueles que já estão cobertos pelo atual contrato, os gastos destinados a essa revitalização serão levados ao resultado à medida que forem aplicados na obra. Em 2022 houve o reconhecimento de gastos vinculados a este processo no montante de R\$ 4.823. (R\$ 25.087 em 2021), vide NE 17 – Outras receitas (despesas) operacionais.

1.1.2. Acordo judicial com a Amazonas Energia S.A – AmE e Centrais Elétricas Brasileiras S.A. - Eletrobras

Em 07 de abril de 2021, a Companhia firmou acordo judicial para cobrança dos valores que questionava contra a Amazonas Energia S.A. - AmE e de Centrais Elétricas Brasileiras S.A. – Eletrobras (responsável solidária) no valor de R\$ 332.443, referente a 4 processos que ficarão suspensos até a liquidação integral dos créditos negociados.

O valor está sendo quitado pelo devedor em 60 parcelas, desde 18 de janeiro de 2021, calculadas pelo sistema de amortização constante - SAC, corrigidas a 124,75% do CDI até sua integral liquidação.

A assinatura do acordo impactou positivamente o resultado do exercício de 2021 da Companhia em R\$ 237.196 (líquido dos efeitos tributários), não tendo impacto em 2022, vide Nota Explicativa 20.4. para mais informações sobre o processo envolvido.

1.1.3. Instrumento de Confissão de Dívida com a Petrobras

Considerando a assinatura do acordo judicial da Breitener Jaraqui com a AmE e Eletrobras, em 07 de abril de 2021, que envolve os valores relativos ao reembolso de créditos relacionados ao CCC-ISOL, foi celebrado Instrumento de Confissão de Dívida (ICD) entre a Companhia e a Petrobras, para equacionamento dos débitos inadimplidos vinculados aos contratos de CCC-ISOL, no montante de R\$ 249.443, em 29 de junho de 2021.

Os débitos inadimplidos são provenientes do contrato de aquisição de óleo combustível (CCC-ISOL) e é originário da Petrobras Distribuidora S.A. – BR Distribuidora, e foi repassado à Petrobras, em função de reestruturações societárias, e contempla o período de maio de 2010 a abril de 2016.

Com a assinatura do ICD, a Companhia renovou sua dívida, gerando um impacto no resultado em 31 de dezembro de 2021, líquido de R\$ 152.562 após impostos, dos quais a despesa com juros foi de R\$ 135.620 (1% PM), multa de R\$ 4.891 e atualização de R\$ 60.504 com base no índice geral de preços do mercado – IGP-M, conforme especificado no instrumento contratual que criou a dívida, compensados pelos efeitos tributários, no valor de R\$ 48.453.

Em 01 de julho de 2021, a Companhia celebrou contrato de cessão de direitos creditórios com a Petrobras que estabelece a liquidação da referida dívida através da cessão parcial dos recebíveis vinculados ao acordo celebrado entre a Companhia com a AmE e Eletrobras, no montante de R\$ 249.443, equivalente a 75,03% do valor total do referido acordo, passando a Petrobras a exigí-los nos termos e condições pactuados, sem direito de regresso contra a Breitener Jaraqui, que fica desonerada de responsabilidade, em caso de inadimplemento da AmE ou da sua garantidora, a Eletrobras.

1.1.4. PIS e COFINS - Exclusão do ICMS na base de cálculo

A Companhia ajuizou ação contra a União para pleitear a inconstitucionalidade da inclusão do ICMS na base de cálculo do PIS e da COFINS. A referida ação foi julgada integralmente procedente, reconhecendo à Companhia o direito de compensar os valores indevidamente recolhidos a título de PIS e COFINS, tendo essa decisão transitada em julgado em outubro de 2019, sem possibilidades de recurso.

Breitener Jaraqui S.A.

Notas explicativas da administração às demonstrações financeiras em 31 de dezembro de 2022

(Em milhares de reais, exceto se indicado de outra forma)

Em 14 de maio de 2021, o Supremo Tribunal Federal (STF) definiu que o valor do ICMS a ser excluído da base de cálculo do PIS e da COFINS é o destacado na nota fiscal.

A Companhia reconheceu os créditos de PIS e COFINS em 2021, no montante de R\$ 69.200, que foram habilitados na forma de precatórios.

1.1.5. Não incidência do IRPJ/CSLL sobre atualização monetária pela Selic dos indêbitos tributários

Em 24 de setembro de 2021, o Supremo Tribunal Federal – STF, em julgamento de recurso extraordinário com repercussão geral, ainda não transitado e julgado, decidiu que é inconstitucional a incidência do Imposto de Renda da Pessoa Jurídica (IRPJ) e Contribuição Social sobre o Lucro (CSLL) sobre a atualização da taxa Selic (juros de mora e correção monetária), incidentes sobre indêbitos tributários.

Com base na decisão do STF, e na avaliação dos assessores jurídicos da Companhia, houve o reprocessamento do cálculo do IRPJ e CSLL dos exercícios de 2019 e 2020, que ainda não haviam sido liquidados, desconsiderando a atualização monetária SELIC, correspondente ao ganho da ação judicial do PIS e COFINS – Exclusão do ICMS da base de cálculo, conforme nota explicativa 1.1.4 o qual gerou uma redução de IRPJ e CSLL no montante de R\$ 7.615 em 2021.

Em relação aos valores de IRPJ e CSLL recolhidos nos anos anteriores sobre atualização monetária Selic de indêbitos tributários, a Companhia, em conjunto com seus assessores jurídicos, está avaliando as alternativas para recuperação futura, uma vez que a Lei nº 9.430/96 e Instrução Normativa nº 2.055/21 vedam expressamente a compensação de tributos tendo por base a inconstitucionalidade de lei, salvo nas hipóteses expressamente previstas.

1.2 Contexto, ações de resiliência e impactos causados pela COVID-19

1.2.1. Contexto

Em janeiro de 2020, a China reportou ter identificado uma nova variante do coronavírus, COVID-19, que estava se disseminando de forma rápida em sua população. Em 11 de março de 2020, foi declarada pela Organização Mundial de Saúde (OMS) que a COVID-19 tratava-se de uma pandemia. As medidas de isolamento social decorrentes dessa pandemia afetaram o ambiente econômico global.

As autoridades governamentais brasileiras, por sua vez, implementaram uma série de medidas para fazer frente aos efeitos econômicos colaterais, impostos pela atual pandemia.

1.2.2. Ações de resiliência

A Companhia alinhada às recomendações da OMS e do Ministério da Saúde, anunciou providências para preservar a saúde de seus colaboradores e apoiar na prevenção ao contágio em suas áreas operacionais e administrativas que incluem o trabalho em home office, rigorosa higienização dos locais de trabalho, testagem de casos suspeitos, medição de temperatura corporal, acompanhamento médico e acesso a serviços de telemedicina.

1.2.3. Efeitos nas demonstrações financeiras

Os impactos da COVID-19 e da alteração no ambiente econômico foram considerados na preparação dessas demonstrações financeiras.

O resultado da revisão dessas premissas e outros decorrentes da COVID-19, está apresentado a seguir:

Breitener Jaraqui S.A.

Notas explicativas da administração às demonstrações financeiras em 31 de dezembro de 2022

(Em milhares de reais, exceto se indicado de outra forma)

Não ocorreram alterações de premissas no reconhecimento dos contratos de receita com clientes. Permanece a expectativa de conclusão da obrigação pelo cliente no vencimento de cada operação, classificada como sendo altamente provável, sujeita apenas ao cumprimento das condições precedentes que constam dos contratos de venda. Os clientes não indicaram a intenção de descumprimento ou revisão dos termos e condições contratuais assinados.

No exercício findo em 31 de dezembro de 2022, houve a reversão parcial da PCE sobre processos judiciais, no montante de R\$ 444 (R\$ 7.402 de provisão de PCE no mesmo período de 2021, porém relacionada aos recebíveis do contrato de fornecimento de energia e de arrendamento, nota explicativa 4.3), com base no histórico das perdas observadas no período de um ano e nos parâmetros de cálculo utilizados pela Companhia.

2. Base de apresentação e elaboração das demonstrações financeiras

As demonstrações financeiras Companhia foram preparadas de acordo com as práticas contábeis adotadas no Brasil incluindo os pronunciamentos emitidos pelo Comitê de Pronunciamentos Contábeis (CPC).

Todas as informações relevantes próprias das demonstrações financeiras, e somente elas, estão sendo evidenciadas, e correspondem àquelas utilizadas pela Administração na sua gestão.

As demonstrações financeiras foram preparadas utilizando o custo histórico como base de valor, exceto quando de outra forma indicado. As principais práticas contábeis aplicadas na preparação das demonstrações financeiras estão apresentadas nas respectivas notas explicativas.

Na preparação dessas demonstrações financeiras, a Administração utilizou julgamentos, estimativas e premissas que afetam a aplicação das práticas contábeis e os valores reportados dos ativos, passivos, receitas e despesas. Os resultados reais podem divergir dessas estimativas. As estimativas e julgamentos relevantes que requerem maior nível de julgamento e complexidade estão divulgados na nota explicativa 4.

O Conselho de Administração da Companhia, em reunião realizada em 10 de maio de 2023 autorizou a divulgação destas demonstrações financeiras.

2.1. Moeda funcional

Os itens incluídos nas demonstrações financeiras são mensurados usando a moeda do principal ambiente econômico, no qual a Companhia atua ("a moeda funcional"). As demonstrações financeiras da Companhia estão apresentadas em R\$, que é a moeda funcional e, também, a moeda de apresentação da Companhia.

3. Sumário das principais práticas contábeis

As práticas contábeis para melhor compreensão da base de reconhecimento e mensuração aplicadas na preparação das demonstrações financeiras estão descritas abaixo das respectivas notas explicativas e são consistentes com as políticas contábeis adotadas e divulgadas nas demonstrações financeiras dos exercícios anteriores.

As notas que apresentam práticas contábeis são:

Notas Explicativas

6. Caixa e equivalentes de caixa
7. Contas a receber
8. Estoque
9. Fornecedores

Breitener Jaraqui S.A.

Notas explicativas da administração às demonstrações financeiras em 31 de dezembro de 2022

(Em milhares de reais, exceto se indicado de outra forma)

- 10. Arrendamento
- 13. Tributos
- 14.3. Reserva de Lucro
- 14.4. Dividendos e juros sobre capital próprio
- 15. Receita de serviços
- 16. Custos e Despesas por natureza
- 20. Processos judiciais e contingências

3.1. Instrumentos financeiros

Instrumento financeiro é qualquer contrato que dê origem a um ativo financeiro para a entidade e a um passivo financeiro ou instrumento patrimonial para outra entidade.

3.1.1. Ativos financeiros

a) Reconhecimento e mensuração inicial

Um ativo financeiro é reconhecido quando a entidade se tornar parte das disposições contratuais do instrumento. Exceto para contas a receber de clientes sem componente de financiamento significativo, os ativos financeiros são inicialmente mensurados a valor justo e, caso não sejam classificados como mensurados ao valor justo por meio do resultado, os custos de transação que sejam diretamente atribuíveis a sua aquisição ou emissão são adicionados ou reduzidos.

b) Classificação e mensuração subsequente

Ativos financeiros da Companhia são geralmente classificados como subsequentemente mensurados ao custo amortizado, ou ao valor justo por meio do resultado com base tanto: no modelo de negócios da entidade para a gestão dos ativos financeiros; quanto nas características de fluxo de caixa contratual do ativo financeiro, conforme segue:

- Custo amortizado: ativo financeiro (instrumento financeiro de dívida) cujo fluxo de caixa contratual resulta somente do pagamento de principal e juros sobre o principal em datas específicas e, cujo modelo de negócios objetiva manter o ativo com o fim de receber seus fluxos de caixa contratuais;
- Valor justo por meio do resultado: todos os demais ativos financeiros. Esta categoria geralmente inclui instrumentos financeiros derivativos.

3.1.2. Passivos Financeiros

a) Reconhecimento e mensuração inicial

Um passivo financeiro é reconhecido quando a entidade se tornar parte das disposições contratuais do instrumento e inicialmente mensurado a valor justo. Caso não seja classificado como mensurado ao valor justo por meio do resultado, os custos de transação que sejam diretamente atribuíveis a sua aquisição ou emissão reduzem ou aumentam esse valor.

b) Classificação e mensuração subsequente

Passivos financeiros são classificados como mensurados subsequentemente pelo custo amortizado, exceto em determinadas circunstâncias, que incluem determinados passivos financeiros ao valor justo por meio do resultado.

Breitener Jaraqui S.A.

Notas explicativas da administração às demonstrações financeiras em 31 de dezembro de 2022

(Em milhares de reais, exceto se indicado de outra forma)

Quando passivos financeiros mensurados a custo amortizado tem seus termos contratuais modificados e tal modificação não for substancial, seus saldos contábeis refletirão o valor presente dos seus fluxos de caixa sob os novos termos, utilizando a taxa de juros efetiva original. A diferença entre o saldo contábil do instrumento remensurado quando da modificação não substancial dos seus termos e seu saldo contábil imediatamente anterior a tal modificação é reconhecida como ganho ou perda no resultado do exercício.

4. Estimativas e julgamentos relevantes

A preparação das demonstrações financeiras requer o uso de estimativas e julgamentos para determinadas operações que refletem no reconhecimento e mensuração de ativos, passivos, receitas e despesas. As premissas utilizadas são baseadas no histórico e em outros fatores considerados relevantes, revisadas periodicamente pela Administração e cujos resultados reais podem diferir dos valores estimados.

A seguir são apresentadas informações apenas sobre práticas contábeis e estimativas que requerem elevado nível de julgamento ou complexidade em sua aplicação e que podem afetar materialmente a situação financeira e os resultados da Companhia.

4.1. Estimativas relacionadas a processos judiciais e contingências

A Companhia é parte em arbitragens, processos judiciais e administrativos envolvendo questões cíveis, fiscais, trabalhistas e ambientais decorrente do curso normal de suas operações e utiliza-se de estimativas para reconhecer os valores e a probabilidade de saída de recursos com base em pareceres e avaliações técnicas de seus assessores jurídicos e nos julgamentos da Administração.

Essas estimativas são realizadas de forma individualizada ou por agrupamento de casos com teses semelhantes e essencialmente levam em consideração fatores como a análise dos pedidos realizados pelos autores, robustez das provas existentes, precedentes jurisprudenciais de casos semelhantes e doutrina sobre o tema.

Decisões arbitrais, judiciais e administrativas em ações contra a Companhia, nova jurisprudência, alterações no conjunto de provas existentes podem resultar na alteração na probabilidade de saída de recursos e suas mensurações mediante análise de seus fundamentos.

Informações sobre processos provisionados e contingências são apresentadas na nota explicativa 20.

4.2. Tributos diferidos sobre o lucro

A Companhia realiza julgamentos para determinar o reconhecimento e o valor dos tributos diferidos nas demonstrações financeiras. Os ativos fiscais diferidos são reconhecidos se for provável a existência de lucros tributáveis futuros. A determinação do reconhecimento de ativos fiscais diferidos requer a utilização de estimativas pela Companhia.

A movimentação do imposto de renda e contribuição social sobre o lucro líquido diferidos estão apresentados na nota explicativa 13.4.

4.3. Perdas de crédito esperadas

A provisão de perdas de crédito esperadas (PCE) para ativos financeiros se baseia em premissas de risco de *default*, determinação da ocorrência ou não de aumento significativo no risco de crédito, fator de recuperação, entre outras. Para tal, a Companhia utiliza julgamentos nessas premissas, além de informações sobre atrasos nos pagamentos e avaliações do instrumento financeiro com base em classificações externas de riscos e metodologias internas de avaliação.

Breitener Jaraqui S.A.

Notas explicativas da administração às demonstrações financeiras em 31 de dezembro de 2022

(Em milhares de reais, exceto se indicado de outra forma)

4.4. Incerteza sobre tratamento de tributos sobre o lucro

As incertezas sobre tratamento de tributos sobre o lucro representam os riscos de que a autoridade fiscal não aceite um determinado tratamento tributário aplicado pela Companhia. A Companhia estima a probabilidade de aceitação do tratamento fiscal incerto pela autoridade fiscal com base em avaliações técnicas de seus assessores jurídicos, considerando precedentes jurisprudenciais aplicáveis a legislação tributária vigente, que podem ser impactados principalmente por mudanças nas regras fiscais ou decisões judiciais que alterem a análise dos fundamentos da incerteza.

4.5 Arrendamento

Os arrendamentos que transferem substancialmente todos os riscos e benefícios sobre o ativo objeto do arrendamento são classificados como arrendamentos financeiros.

Para os arrendamentos financeiros em que a Companhia é a arrendatária, ativos e passivos são reconhecidos pelo valor justo do item arrendado, ou se inferior, ao valor presente dos pagamentos mínimos do arrendamento mercantil, ambos determinados no início do arrendamento.

No contrato em que a Companhia é arrendadora do bem, celebrado com a Eletronorte, foi constituído um contas a receber por valor igual ao investimento líquido no arrendamento e suas parcelas são corrigidas pela variação do Índice Geral de Preços ao Mercado – IGP-M, conforme fluxo do arrendamento efetuado pela Companhia, o qual possui reajuste anual em novembro, estabelecido em cláusula contratual. O contrato possui vencimento em maio de 2025. Adicionalmente, a Companhia, por força de acordo contratual, é obrigada a entregar no final do contrato de fornecimento de energia e arrendamento, em maio de 2025, a planta da térmica em plenas condições de uso e de geração de energia.

A Companhia possui contrato de fornecimento de energia com a Eletronorte S.A. antiga Amazonas Geração e Transmissão de Energia S.A. (“AmE-GT”) que contém um arrendamento financeiro, onde a Companhia atua como arrendadora de uma usina termoelétrica, o contrato prevê parcelas mensais relacionadas à operação e Manutenção (“O&M”) e disponibilização de potência. O contrato prevê, ao seu término, a transferência de propriedade ou controle do ativo ao arrendatário, sendo os bens revertidos para a Eletronorte S.A.

A Companhia efetua análise do arrendamento financeiro em que ela é arrendadora e arrendatária do bem, onde é feita a estimativa dos valores a serem pagos e recebidos, de acordo com o prazo do arrendamento, mensurando os valores de cada parcela, atualizadas pelo IGP-M, além dos reajustes anuais contratuais previstos.

5. Novas normas e pronunciamentos

5.1. Comitê de Pronunciamentos Contábeis (CPC)

O CPC emite pronunciamentos e interpretações tidos como análogos às *International Financial Reporting Standards* (IFRS), tal como emitidas pelo *International Accounting Standards Board* (IASB). As emendas das IFRS, conforme NE 3 – Sumário das principais práticas contábeis, contidas acima não foram emitidas pelo CPC até 31 de dezembro de 2022. A seguir são apresentados os normativos emitidos pelo CPC que ainda não entraram em vigor e não tiveram sua adoção antecipada pela Companhia até 31 de dezembro de 2022, bem como os IFRS equivalentes:

Breitener Jaraqui S.A.**Notas explicativas da administração às demonstrações financeiras em 31 de dezembro de 2022**

(Em milhares de reais, exceto se indicado de outra forma)

Pronunciamento, revisão ou interpretação do CPC	IFRS equivalente	Data de vigência
<i>Revisão de Pronunciamentos Técnicos CPC Nº 19</i>	- Annual Improvements to IFRS® Standards 2018–2020 - Amendments to IFRS 3 - Reference to the Conceptual Framework - Amendments to IAS 37 - Onerous Contracts—Cost of Fulfilling a Contract - Amendments to IAS 16 - Property, Plant and Equipment: Proceeds before Intended Use	1º de janeiro de 2022
<i>Revisão 20 do Comitê dos pronunciamentos contábeis</i>	Definition of Accounting Estimates (Amendments to IAS 8) Disclosure of Accounting Policies (Amendments to IAS 1) Deferred tax related to assets and liabilities arising from a single transaction (Amendment to IAS 12)	1º de janeiro de 2023
<i>Revisão 21 do Comitê dos pronunciamentos contábeis</i>	Insurance Contracts (Amendments to IFRS 17) Initial Application of IFRS 17 and IFRS 9 Comparative Information (Amendments to IFRS 17)	1º de janeiro de 2023
<i>Pronunciamento Técnico CPC 50</i>	IFRS 17 – Insurance Contracts	1º de janeiro de 2023

O normativo que entrou em vigor dentro do exercício de 2022 foi avaliado pela Companhia e não gera impacto de divulgação ou material nas Demonstrações Financeiras.

Quanto aos normativos que entrarão em vigor, a Companhia está avaliando os efeitos da aplicação inicial em suas demonstrações financeiras e até o momento não foram identificados impactos de divulgação e não se espera que as alterações tenham um impacto significativo nas demonstrações financeiras da Companhia.

6. Caixa e equivalentes de caixa

	2022	2021
Banco conta corrente	4.066	3.613
Aplicações financeiras (i)	9.238	6.601
	13.304	10.214

- (i) São aplicações financeiras de alta liquidez, com vencimentos originais de até três meses, e com risco insignificante de mudança de valor. Em 31 de dezembro de 2022 as aplicações financeiras estão concentradas em CDB, com remuneração entre 60 a 70 % a.a. do Certificado de Depósito Interbancário (CDI), comparadas às mesmas aplicações com remuneração de 60% a.a. do CDI.

Breitener Jaraqui S.A.**Notas explicativas da administração às demonstrações financeiras em 31 de dezembro de 2022**

(Em milhares de reais, exceto se indicado de outra forma)

7. Contas a receber**7.1. Contas a receber, líquidas**

	2022	2021
Recebíveis de contratos com clientes		
Terceiros		
Cobrança judicial – AmE e Eletrobras	-	15.394
Operação e manutenção (b)	8.571	8.891
Liquidação financeira - CCEE (c)	2.092	2.092
Reembolso de encargos e recebíveis (d)	10.441	15.143
Outras	1.443	239
Subtotal	22.547	41.759
Outras contas a receber		
Arrendamento financeiro (a)	304.753	366.272
Partes Relacionadas (f)	6.568	-
Outras	-	1.518
Subtotal	311.321	367.790
Total do contas a receber	333.868	409.549
Perdas de crédito esperada - PCE (e)	(7.522)	(22.252)
Total do contas a receber, líquidas	326.346	387.297
Circulante	145.110	140.688
Não circulante	181.236	246.609

a) Recebíveis mínimos de arrendamento financeiro (com transferência de benefícios, riscos e controles)

Decorre da parcela de disponibilização de capacidade do contrato de fornecimento de energia elétrica firmado entre a Breitener Jaraqui com a Eletronorte, atual arrendatária (nota explicativa 10).

b) Operação e manutenção

Decorre dos serviços de operação e manutenção vinculados ao contrato de fornecimento de energia elétrica com a arrendatária.

c) Liquidação financeira - CCEE**d) Recebíveis mínimos de arrendamento mercantil financeiro (com transferência de benefícios, riscos e controles)**

Refere-se aos recebíveis de liquidação financeira na Câmara de Comercialização de Energia Elétrica, o qual está totalmente provisionado na PCE em 31 de dezembro de 2022.

e) Reembolso de encargos e recebíveis

Refere-se ao reembolso de encargos vinculados ao contrato de fornecimento de energia e recebíveis em aberto com a arrendatária referente às parcelas remanescentes de notas fiscais de potência.

f) Perdas de crédito esperadas – PCE

Em 31 de dezembro de 2022 refere-se, principalmente, aos valores referentes aos inadimplentes da CCEE, os quais já foram desligados.

Breitener Jaraqui S.A.**Notas explicativas da administração às demonstrações financeiras em 31 de dezembro de 2022**

(Em milhares de reais, exceto se indicado de outra forma)

g) Partes Relacionadas

Refere-se ao valor de PIS pago a maior durante a gestão da Petrobras, no montante de R\$ 6.568 e, de acordo com o “CCVA” Contrato de Compra e Venda de Ações e Outras Avenças, este valor precisou ser repassado para a Petrobras em 15 de maio de 2022 pela Breitener Jaraqui, o qual será restituído pela Breitener Holding, visto que a obrigação não era da Jaraqui.

Há também valores de processos judiciais a serem restituídos pela Breitener Holding para a Jaraqui, acordados com a Petrobras e estabelecidos no CCVA, visto que a Companhia efetuou os reembolsos diretamente à Petrobras e será ressarcida pela Breitener Holding.

7.2. Aging do contas a receber – Terceiros

	2022		2021	
	Contas a receber	PCE	Contas a receber	PCE
A vencer	326.346	-	371.820	
Vencidos:				
De 1 a 3 meses	-	-	4.413	(1.614)
De 3 a 6 meses	-	-	-	-
De 6 a 12 meses	-	-	-	-
Acima de 12 meses	7.522	(7.522)	33.316	(20.638)
	333.868	(7.522)	409.549	(22.252)

7.3. Movimentação das perdas de crédito esperadas – PCE

	2022	2021
Saldo inicial	22.252	106.555
Adições	665	12
Reversões	(1.109)	(7.402)
Baixas	(14.286)	(76.913)
Saldo final	7.522	22.252

Em 2022, a movimentação decorre, principalmente, da baixa da PCE referente ao repasse do valor bruto de R\$ 1.109 e da baixa dos valores referentes ao processo que a Companhia e Breitener Tambaqui S.A. (Tambaqui) possuíam contra a Amazonas Energia - AmE e Centrais Elétricas Brasileiras S.A. – Eletrobras, pleiteando glosas das notas de potência entre 2018 e 2019, o qual teve seu desfecho desfavorável à Companhia em 09 de fevereiro de 2022, vide nota explicativa 20.3.3.

Prática contábil

Quando a Companhia é arrendadora de um bem em um arrendamento financeiro, constitui-se um recebível por valor igual ao investimento no arrendamento, composto pelos pagamentos do arrendamento a receber e qualquer valor residual não garantido de responsabilidade da Companhia.

Breitener Jaraqui S.A.

Notas explicativas da administração às demonstrações financeiras em 31 de dezembro de 2022

(Em milhares de reais, exceto se indicado de outra forma)

A Companhia reconhece provisão para perdas de crédito esperadas para contas a receber de clientes de curto prazo por meio da utilização de matriz de provisões baseada na experiência de perda de crédito histórica não ajustada, quando tal informação representa a melhor informação razoável e sustentável, ou, ajustada, com base em dados observáveis atuais para refletir os efeitos das condições atuais e futuras desde que tais dados estejam disponíveis sem custo ou esforços excessivos.

Em geral, para os demais recebíveis, a Companhia reconhece provisão por valor equivalente à perda de crédito esperada para 12 meses, entretanto, quando o risco de crédito do instrumento financeiro tiver aumentado significativamente desde o seu reconhecimento inicial, a provisão é reconhecida por valor equivalente à perda de crédito esperada (vida toda).

Ao avaliar o aumento significativo do risco de crédito, a Companhia compara o risco de inadimplência (*default*) que ocorre no instrumento financeiro na data do balanço com o risco de inadimplência (*default*) que ocorre no instrumento financeiro na data de seu reconhecimento inicial. Para tal, a Companhia utiliza, entre outros, os seguintes indicadores: alteração significativa real ou esperada na classificação de crédito externa do instrumento financeiro e informações sobre atrasos nos pagamentos.

Independentemente da avaliação do aumento significativo no risco de crédito, a Companhia presume que o risco de crédito de um ativo financeiro aumentou significativamente desde o seu reconhecimento inicial quando os pagamentos contratuais estiverem vencidos há mais de 30 dias, exceto quando informações razoáveis e sustentáveis disponíveis demonstrarem o contrário.

A Companhia considera inadimplência quando a contraparte não cumpre com a obrigação legal de pagamento de seus débitos quando devidos ou, a depender do instrumento, quando ocorre atraso de recebimento devido contratualmente em prazo igual ou superior a 90 (noventa) dias.

8. Estoques

	<u>2022</u>	<u>2021</u>
Peças de manutenção	22.046	38.130
	22.046	38.130

As peças são mantidas em estoque para manutenção preventiva e corretiva dos equipamentos de produção de energia, conforme estabelece o contrato com a AmE-GT, atual “Eletronorte” Centrais Elétricas do Norte do Brasil S.A. O custo das peças é registrado no resultado do exercício mediante sua utilização. A redução decorre da diminuição de materiais para manutenção preventiva e troca dos motores para revitalização da planta industrial, vide nota explicativa 1.1.1

A decisão pelo REVAMP foi efetuada por meio de avaliação técnica da Companhia, ainda durante a gestão da Petrobras, que contemplou as alternativas para manutenção das UTEs Tambaqui e Jaraqui, onde inclusive próprio fabricante indica que a opção mais econômica é a substituição integral dos motores, ao invés da realização das manutenções necessárias para manutenção das unidades em condições operacionais normais.

Conforme contrato de fornecimento de energia e arrendamento entre a Breitener Jaraqui e Eletronorte (antiga Manaus Energia), não há obrigação contratual da troca dos equipamentos, apenas de operação, manutenção das usinas e fornecimento de energia. Além disso, o contrato não determina e nem faz exigências em relação à forma como a manutenção deve ser realizada. Essa revitalização está sendo feita com o intuito de diminuir os custos de operação e manutenção, visto que por meio da análise mencionada acima, a Companhia identificou que teria menor custo se trocassem os equipamentos, do que se efetuassem manutenções periódicas em todos os motores.

Breitener Jaraqui S.A.

Notas explicativas da administração às demonstrações financeiras em 31 de dezembro de 2022

(Em milhares de reais, exceto se indicado de outra forma)

Findo o prazo de vigência do contrato em 2025, o empreendimento será revertido para a Eletronorte, sem qualquer pagamento ou indenização devido à Companhia.

Prática contábil

Os estoques são mensurados pelo seu custo médio ponderado de aquisição e compreendem, principalmente, materiais e suprimentos para manutenção.

Para avaliar a obsolescência de itens do estoque, a Companhia efetua anualmente um inventário físico de 100% do estoque para verificar a possível existência de algum material que não possua mais utilidade para a Companhia ou tenha sofrido algum dano que o reverta em material inservível. Quando identificado, a Companhia efetua a baixa do estoque do referido item.

Materiais, suprimentos e outros representam, principalmente, insumos de produção e materiais de operação que serão utilizados nas atividades da Companhia e estão demonstrados ao custo médio de compra, quando este não excede ao custo de reposição.

Os estoques incluem as importações em andamento, que são demonstrados ao custo de aquisição.

9. Fornecedores

	<u>2022</u>	<u>2021</u>
Terceiros no País	7.192	10.911
Partes relacionadas (nota explicativa 11.1)	8.902	10.137
	16.093	21.048

Prática contábil

Os fornecedores estão relacionados às compras de materiais e suprimentos, pagamentos de seguros e aquisição de serviços diversos.

Nas compras efetuadas por meio de *invoices* emitidas por clientes do exterior, tendo como principal fornecedor da Companhia, a Innio Jenbacher GMBH & CO OG, os materiais passam pela conversão da moeda estrangeira para o Real na data do pagamento da referida *invoice*, além de sofrer os gastos com despesas aduaneiras, além do pagamento da taxa Siscomex, que é um instrumento administrativo que integra as atividades de registro, acompanhamento e controle das operações de comércio exterior, além do frete.

Quando se faz necessária a troca de alguma mercadoria internacional adquirida com defeito, os contratos preveem que a Companhia será responsável apenas pela despesa acessória, sendo o frete, enquanto os demais gastos são cobertos pela garantia do fornecedor.

Breitener Jaraqui S.A.**Notas explicativas da administração às demonstrações financeiras em 31 de dezembro de 2022**

(Em milhares de reais, exceto se indicado de outra forma)

10. Arrendamento**10.1. Recebimentos / pagamentos mínimos de arrendamento financeiro**

	Recebimentos			Pagamentos		
	Valor futuro	Juros anuais	Valor presente	Valor futuro	Juros anuais	Valor presente
Compromissos estimados						
2023	139.303	(33.106)	106.197	22.401	(1.300)	21.101
2024	139.303	(18.658)	117.946	22.498	(674)	21.824
2025	81.261	(3.351)	76.166	11.249	(95)	11.154
Em 31 de dezembro de 2022	359.867	(55.151)	304.752	56.148	(2.069)	54.079
Circulante			130.084			22.050
Não circulante			174.668			32.029
Em 31 de dezembro de 2022			304.752			54.079
Circulante			119.663			20.784
Não circulante			246.609			50.416
Em 31 de dezembro de 2021			366.272			71.200

A movimentação do contrato de arrendamento reconhecido como ativo está demonstrada a seguir:

Circulante e não circulante	2022	2021
Saldo inicial (i)	366.272	358.531
Recebimentos	(132.650)	(105.271)
Juros incorridos	43.995	46.765
Remensuração do contrato (i)	27.135	66.247
Em 31 de dezembro 2022	304.752	366.272

- (i) Em novembro de 2022 ocorreu a remensuração do fluxo do arrendamento, conforme cláusula contratual, atualizado pelo IPG-M.

A remensuração do contrato do arrendamento ativo com a Eletronorte, que ocorre anualmente em novembro de cada ano corrente, impacta os juros e o contas a receber, em contrapartida à receita financeira no total de R\$ 27.135 em 2022 e R\$ 66.247 em 2021. A variação da remensuração do contrato do arrendamento com a Eletronorte leva em consideração o impacto do reprocessamento dos indébitos no exercício de 2021, vide nota explicativa 1.1.4.

A taxa de desconto aplicada no fluxo do arrendamento entre a Breitener Jaraqui e Eletronorte em 31 de dezembro de 2022 foi de 13,7%.

Breitener Jaraqui S.A.

Notas explicativas da administração às demonstrações financeiras em 31 de dezembro de 2022

(Em milhares de reais, exceto se indicado de outra forma)

A movimentação do contrato de arrendamento reconhecido como passivo está demonstrada a seguir:

Circulante e não circulante	2022	2021
Saldo inicial	71.200	76.024
Pagamentos	(21.066)	(18.017)
Juros incididos	1.810	2.327
Remensuração do contrato	2.131	10.866
Em 31 de dezembro 2022	54.079	71.200

Conforme estipulado em cláusula contratual do aluguel da planta entre a Breitener Jaraqui e sua controladora, Breitener Energética, vide nota explicativa 1, anualmente em dezembro é efetuada a remensuração das parcelas a vencer do contrato, com base no IGP-M.

Prática contábil

Os arrendamentos que transferem substancialmente todos os riscos e benefícios sobre o ativo objeto do arrendamento são classificados como arrendamentos financeiros.

Para os arrendamentos financeiros em que a Companhia é a arrendatária, ativos e passivos são reconhecidos pelo valor justo do item arrendado, ou se inferior, ao valor presente dos pagamentos mínimos do arrendamento mercantil, ambos determinados no início do arrendamento.

No contrato em que a Companhia é arrendadora do bem, celebrado com a Eletronorte, foi constituído um contas a receber por valor igual ao investimento líquido no arrendamento mercantil.

Os rendimentos e as despesas financeiras são apropriados ao resultado ao longo do prazo de contrato, com base na taxa de desconto que ajustou o recebível/pagamento ao valor presente.

Pagamentos e recebimentos contingentes são reconhecidos como despesas e/ou receitas quando incorridos.

11. Partes relacionadas

A Companhia segue uma política que visa estabelecer regras para assegurar que todas as decisões envolvendo partes relacionadas e situações com potencial conflito de interesses respeitem a legislação e as partes envolvidas nas negociações.

Esta política orienta na celebração de Transações com Partes Relacionadas de forma a assegurar os interesses da Companhia, alinhada à transparência nos processos, às exigências legais e às melhores práticas de Governança Corporativa, sem conflito de interesses e em observância aos seguintes princípios:

- Competitividade: preços e condições dos serviços compatíveis com os praticados no mercado;
- Conformidade: aderência aos termos e responsabilidades contratuais praticados pela Companhia;
- Transparência: reporte adequado das condições acordadas, bem como seus reflexos nas demonstrações financeiras da Companhia;

Breitener Jaraqui S.A.

Notas explicativas da administração às demonstrações financeiras em 31 de dezembro de 2022

(Em milhares de reais, exceto se indicado de outra forma)

- Equidade: estabelecimento de mecanismos que impeçam discriminações ou privilégios e adoção de práticas que assegurem e não utilização de informações privilegiadas ou oportunidades de negócio em benefício individual ou de terceiros;
- Comutatividade: prestações proporcionais para cada contratante.

A política também visa a garantir a adequada e diligente tomada de decisões por parte da administração da Companhia.

11.1. Transações com partes relacionadas

			2022	2021
	Breitener Energética	Breitener Holding	Total	Total
Ativo				
Não circulante				
Reembolso da Petrobras	-	6.568	6.568	-
	-	6.568	6.568	-
Passivo				
Circulante				
Fornecedores (i)	6.434	-	6.434	6.434
Arrendamento financeiro (NE 10)	22.050	-	22.050	20.784
Dividendos e juros sobre capital próprio (NE 14.4)	4.886	-	4.886	58.587
	33.370	-	33.370	85.805
Não circulante				
Arrendamento financeiro (NE 10)	32.029	-	32.029	50.416
	65.399	-	65.399	136.221

			2022	2021
	Breitener Energética		Total	Total
Resultado				
Resultado de arrendamento financeiro		3.945	3.945	12.997
		3.945	3.945	12.997

- (i) Montante a ser repassado para a Breitener Energética, referente à operação de Cessão de crédito, onde a controladora efetuou pagamento para a Breitener Holding e será ressarcida pela controlada Jaraqui.

11.2. Remuneração da administração da Companhia

Remuneração da administração

O plano de cargos e salários e de benefícios e vantagens vigente na Companhia e a legislação específica estabelecem os critérios para todas as remunerações atribuídas a seus empregados e dirigentes.

Breitener Jaraqui S.A.

Notas explicativas da administração às demonstrações financeiras em 31 de dezembro de 2022

(Em milhares de reais, exceto se indicado de outra forma)

Em 2022, a Breitener Jaraqui não efetuou pagamentos à Diretoria, tendo eles ficado sob a responsabilidade da controladora Breitener Energética. Em 2021 a remuneração ainda não estava definida, em virtude de a compra das Breiteners ter ocorrido em outubro, próxima ao fim do exercício.

		2022	2021
		Conselho de Administração	Conselho de Administração
Salários e benefícios		-	277
Encargos sociais		-	55
Número de membros		-	4
Número de membros remunerados	Controlador Petrobras S.A.	-	4
Número de membros		3	3
Número de membros remunerados	Controlador Breitener Holding e Participações S.A.	-	-

Os conselheiros eleitos pela Breitener, pós-gestão da Petrobras, renunciaram a suas respectivas remunerações pela participação no conselho de administração da Companhia, conforme declarado em cartas de renúncias datadas de 22 de novembro de 2022.

12. Benefícios concedidos a empregados

12.1. Remuneração variável

Para o exercício de 2022, a administração da Companhia aprovou o reconhecimento de provisão de benefícios relativos a “PLR” Participação de lucros no resultado de R\$ 437 (R\$ 371 em 2021) e “PPP” prêmio por performance para seus empregados de R\$ 1.303 (R\$ 1.167 em 2021).

13. Tributos

13.1. Tributos correntes

Imposto de renda e contribuição social	Ativo circulante		Ativo não Circulante		Passivo circulante	
	2022	2021	2022	2021	2022	2021
No país:						
Imposto de renda	49.954	84.753	7.804	5.796	23.968	56.270
Contribuição social	18.393	31.193	2.946	1.966	8.618	20.264
	68.347	115.945	10.750	7.763	32.586	76.534

Breitener Jaraqui S.A.**Notas explicativas da administração às demonstrações financeiras em 31 de dezembro de 2022**

(Em milhares de reais, exceto se indicado de outra forma)

Demais impostos e contribuições	Ativo circulante		Ativo não circulante		Passivo Circulante	
	2022	2021	2022	2021	2022	2021
No país:						
Imposto de renda retido na fonte	-	-	-	-	42	34
ICMS	238	238	-	-	3.623	5.038
PIS e COFINS (i)	1.072	953	16.722	24.199	1.486	795
PIS e COFINS Diferidos (ii)	-	-	6.885	6.885	-	-
PIS e COFINS - Exclusão do ICMS da base de cálculo (iii)	-	-	79.042	67.945	-	-
	1.310	1.191	102.648	99.029	5.151	5.867

Até setembro de 2019, em função da omissão da Lei 12.973/2014 quanto ao tratamento a ser dado às receitas financeiras sobre o arrendamento mercantil, a Companhia adicionava à sua base de cálculo de PIS e COFINS as referidas receitas. Com a publicação da IN RFB nº 1881/2019, que esclarece que não serão acrescidos à base de cálculo do PIS e da COFINS as receitas financeiras oriundas de arrendamento mercantil, a Companhia reprocessou a apuração destes impostos relativos ao período de julho de 2015 a abril de 2019. Em complemento, houve também o alargamento da base de PIS e COFINS, conforme decisão do Superior Tribunal de Justiça - STJ, que definiu o conceito de insumos utilizando os critérios da essencialidade ou relevância, considerando sua imprescindibilidade ou importância para o desenvolvimento da atividade econômica. Essas decisões resultaram em um crédito o qual foi objeto de pedido de restituição junto à Secretaria da Receita Federal.

- (ii) Os valores decorrem, principalmente, do reconhecimento dos créditos tributários vinculados à revitalização da planta industrial da Companhia.
- (iii) Referem-se ao PIS e COFINS decorrente de ganho de processo judicial em 2021 relacionado à exclusão do ICMS da base de cálculo dessas contribuições (nota explicativa 1.1.4).

A Companhia monitora periodicamente seus créditos de impostos, com o intuito de garantir a sua efetiva recuperabilidade, promovendo ajustes pontuais (baixas) quando não comprovada a sua recuperabilidade.

13.2. Programa de Regularização Fiscal – REFIS

Programa de Regularização Fiscal - REFIS

	Passivo Circulante		Passivo não Circulante	
	2022	2021	2022	2021
IRPJ	1.324	1.324	1.871	3.208
CSSL	737	737	1.021	1.758
PIS	263	263	555	951
COFINS	1.028	1.028	1.235	2.114
	3.352	3.352	4.690	8.031

Valores referentes ao parcelamento ordinário de débitos tributários solicitados pela Companhia junto à Receita Federal do Brasil, de forma espontânea e sem qualquer benefício financeiro. Os débitos tributários envolvidos, relacionados a pedidos de compensações não homologados pela Receita Federal, encontravam-se exigíveis em função do encerramento da defesa na esfera administrativa e ausência de provas complementares que pudessem suportar uma defesa no âmbito judicial.

Em 31 de dezembro de 2022, a movimentação do REFIS é composta pelos seguintes valores:

Breitener Jaraqui S.A.**Notas explicativas da administração às demonstrações financeiras em 31 de dezembro de 2022**

(Em milhares de reais, exceto se indicado de outra forma)

	31.12.2021	Atualização	Pagamento	31.12.2022
IRPJ	4.496	155	(1.456)	3.195
CSSL	2.512	62	(816)	1.758
PIS	888	222	(292)	818
COFINS	3.487	10	(1.226)	2.271
TOTAL	11.383	524	(3.703)	8.042
Passivo circulante	3.352			3.352
Passivo não circulante	8.031			4.690

13.3. Reconciliação do imposto de renda e da contribuição social sobre o lucro

A reconciliação dos tributos apurados conforme alíquotas nominais e o valor dos tributos registrados estão apresentados a seguir:

	2022	2021
Lucro antes dos impostos	25.124	363.346
Imposto de renda e contribuição social às alíquotas nominais (34%)	(8.542)	(123.538)
Ajustes para apuração da alíquota efetiva:		
Exclusões/(Adições), líquidas		
Temporárias	(31.083)	32.333
Permanentes	7.105	803
Prejuízos fiscais e base negativa de contribuição social	-	14.552
Diferido	16.433	7.811
Outros	-	(17.371)
Imposto de renda e contribuição social	(16.087)	(85.410)
Imposto de renda e contribuição social diferidos	16.433	(17.371)
Imposto de renda e contribuição social correntes	(32.520)	(68.039)
	(16.087)	(85.410)
Alíquota efetiva de imposto de renda e contribuição social	(64.024)%	(23,51)%

Breitener Jaraqui S.A.**Notas explicativas da administração às demonstrações financeiras em 31 de dezembro de 2022**

(Em milhares de reais, exceto se indicado de outra forma)

13.4. Imposto de renda e contribuição social diferidos – não circulante**a) Movimentação do imposto de renda e da contribuição social diferidos**

	Arrendamento financeiro			Prejuízos fiscais	Outros	Total
	Imobilizado	Contas a receber	Contas a pagar			
Em 31 de dezembro de 2020	10.022	(117.455)	25.427	14.179	(2.113)	(69.940)
Reconhecido no resultado do exercício	(2.227)	184	(1.083)	(14.179)	(66)	(17.371)
Em 31 de dezembro de 2021	7.795	(117.271)	24.344	-	(2.179)	(87.311)
Reconhecido no resultado do exercício	-	22.449	(5.957)	-	(59)	16.433
Em 31 de dezembro de 2022	7.795	(94.822)	18.387	-	(2.238)	(70.878)
Impostos diferidos ativos						-
Impostos diferidos passivos						(87.311)
Em 31 de dezembro de 2021						(87.311)
Impostos diferidos ativos						-
Impostos diferidos passivos						(70.878)
Em 31 de dezembro de 2022						(70.878)

b) Realização do imposto de renda e da contribuição social diferidos

A Administração considera que os débitos fiscais diferidos ativos serão realizados na proporção da realização das provisões e da resolução final dos eventos futuros. Em 31 de dezembro de 2022, a expectativa de realização dos ativos e passivos fiscais diferidos é a seguinte:

	Imposto de Renda e CSLL diferidos, líquidos
	Passivos
2023	(29.329)
2024	(29.329)
2025	(13.916)
Total	(70.878)

Prática contábil

As despesas de imposto de renda e contribuição social do exercício são reconhecidas no resultado a menos que estejam relacionados a itens diretamente reconhecidos no patrimônio líquido, compreendendo os impostos correntes e diferidos calculados com base nas alíquotas de 15%, acrescidas do adicional de IRPJ de 10% sobre o lucro tributável (lucro real) para imposto de renda e 9% sobre o lucro tributável (lucro real) para contribuição social sobre o lucro líquido, considerando-se a compensação de prejuízos fiscais e base negativa de contribuição social, limitada a 30% do lucro tributável (lucro real) do exercício.

a) Imposto de renda e contribuição social correntes

São calculados com base no lucro tributável apurado conforme legislação pertinente e alíquotas vigentes no final do período que está sendo reportado. As incertezas sobre tratamento de tributos sobre o lucro são avaliadas periodicamente, levando em consideração a probabilidade de aceitação pela autoridade fiscal.

Breitener Jaraqui S.A.

Notas explicativas da administração às demonstrações financeiras em 31 de dezembro de 2022

(Em milhares de reais, exceto se indicado de outra forma)

O imposto de renda e a contribuição social correntes são apresentados líquidos, quando existe direito legalmente executável para compensar os valores reconhecidos e quando há intenção de liquidar em bases líquidas, ou realizar o ativo e liquidar o passivo simultaneamente.

b) Imposto de renda e contribuição social diferidos

São geralmente reconhecidos sobre as diferenças temporárias apuradas entre as bases fiscais de ativos e passivos e seus valores contábeis, e mensurados pelas alíquotas que se espera que sejam aplicáveis no exercício quando for realizado o ativo ou liquidado o passivo, com base nas alíquotas (e legislação fiscal) que estejam promulgadas ou substantivamente promulgadas ao final do período que está sendo reportado.

O ativo fiscal diferido é reconhecido para todas as diferenças temporárias dedutíveis, inclusive para prejuízos e créditos fiscais não utilizados, na medida em que seja provável a existência de lucro tributável contra o qual a diferença temporária dedutível possa ser utilizada, a não ser que o ativo fiscal diferido surja do reconhecimento inicial de ativo ou passivo na transação que não é uma combinação de negócios e no momento da transação não afeta nem o lucro contábil nem o lucro tributável (prejuízo fiscal). O imposto de renda e a contribuição social diferidos são apresentados líquidos, quando existe direito legalmente executável à compensação dos ativos fiscais correntes contra os passivos fiscais correntes e os ativos fiscais diferidos e os passivos fiscais diferidos estão relacionados com tributos sobre o lucro lançados pela mesma autoridade tributária, ou realizar os ativos e liquidar os passivos simultaneamente, em cada período futuro no qual se espera que valores significativos dos ativos ou passivos fiscais diferidos sejam liquidados ou recuperados.

14. Patrimônio líquido

14.1. Capital social

Em 31 de dezembro de 2022, o capital subscrito e totalmente integralizado é de R\$ 249.266 (em 2021 R\$ 201.671), representado por 249.266 mil ações ordinárias nominativas e sem valor nominal.

14.2. Adiantamento para Futuro Aumento de Capital

Conforme instrumento particular de adiantamento para futuro aumento de capital, de 27 de dezembro de 2021, a Breitener Energética S.A. realizou um aporte no valor de R\$ 47.595, onde a conversão do AFAC em capital a integralizar ocorreu com base na proporção de 1 (uma) ação para cada R\$ 1,00 (um real) adiantado, tendo assim 47.595 mil novas ações ordinárias nominativas e sem valor nominal, de forma irrevogável e irretroatável. Os recursos transferidos à Breitener Jaraqui S.A. pela Breitener Energética S.A. foram destinados à pagamentos das suas despesas correntes.

O AFAC foi aprovado em AGE em 27 de junho de 2022, mediante depósito de recursos na conta corrente de titularidade da Companhia.

14.3. Reservas de lucros

a) Reserva legal

Constituída mediante a apropriação de 5% do lucro líquido do exercício ajustado, em conformidade com o artigo 193 da Lei das Sociedades por Ações.

14.4. Dividendos e juros sobre capital próprio

Breitener Jaraqui S.A.

Notas explicativas da administração às demonstrações financeiras em 31 de dezembro de 2022

(Em milhares de reais, exceto se indicado de outra forma)

Em 2022, a Breitener Jaraqui efetuou o pagamento de R\$ 55.848 para sua única acionista e controladora, a Breitener Energética, sendo R\$ 51.425 referentes aos dividendos mínimos obrigatórios do exercício de 2021, além de R\$ 4.423 de dividendos mínimos obrigatórios de exercícios anteriores.

O pagamento dos dividendos mínimos obrigatórios no valor de R\$ 2.146, além dos dividendos mínimos obrigatórios de exercícios anteriores, totalizando R\$ 4.886 no passivo não circulante, e dos dividendos adicionais do exercício de 2022 no valor de R\$ 6.439, estão previstos para serem pagos durante o exercício de 2023.

Os acionistas terão direito, em cada exercício, aos dividendos, que não poderão ser inferiores a 25% do lucro líquido ajustado, na forma da Lei das Sociedades por Ações, rateado pelas ações em que se dividir o capital da Companhia.

A proposta de dividendos registrada nas demonstrações financeiras da Companhia, a ser apreciada pelos acionistas em Assembleia Geral Ordinária, é assim demonstrada:

	2022	2021
Dividendos mínimos obrigatórios, equivalentes a 25% do lucro básico:		
Dividendos mínimos obrigatórios	2.146	51.425
Total de dividendos e juros sobre capital próprio	2.146	51.425
Prejuízos acumulados	-	61.409
Dividendos mínimos obrigatórios	2.146	51.425
Dividendos Adicionais	-	89.307
Dividendos adicionais propostos	6.439	-
Apropriações de lucro líquido em reservas		64.967
Reserva legal	452	10.826
Total da destinação do resultado	9.037	277.936

Dividendos adicionais propostos

Em 04 de outubro de 2021, em Assembleia Geral Extraordinária, a Companhia aprovou o pagamento de dividendos adicionais. O valor a ser distribuído está vinculado ao saldo residual de acordo judicial firmado entre a Companhia, AmE e a Eletrobras, conforme no explicativa 1.1.2, no montante histórico de R\$ 83.000. O valor atualizado pago para Petrobras foi de R\$ 89.307 e compreendeu dois pagamentos, o primeiro, em 30 de outubro de 2021, no valor de R\$ 82.871, através da cessão dos créditos oriundos do acordo judicial, de forma proporcional ao percentual de participação de seu acionista. O saldo remanescente no montante de R\$ 6.434, foi reclassificado em 31 de dezembro de 2021 para o passivo não circulante contra a Energética, o qual permanece o mesmo montante em 31 de dezembro de 2022.

14.5. Resultado por ação

	2022	2021
Lucro líquido do exercício atribuível aos acionistas da Breitener Jaraqui	9.037	277.936
Quantidade de ações	249.266.398	201.671.242
Lucro básico e diluído por ação ordinária (R\$ por ação)	0,04	1,38

O resultado por ação básico é calculado dividindo-se o lucro do exercício atribuído aos acionistas da Companhia pela média ponderada da quantidade de ações em circulação.

Breitener Jaraqui S.A.**Notas explicativas da administração às demonstrações financeiras em 31 de dezembro de 2022**

(Em milhares de reais, exceto se indicado de outra forma)

15. Receita de serviços

	<u>2022</u>	<u>2021</u>
Receita bruta de serviços - O&M	58.205	46.776
ICMS	(8.508)	(11.209)
PIS	(683)	(453)
COFINS	(3.139)	(2.079)
	45.875	33.035

O acréscimo na receita decorre da melhor performance na prestação de serviços de operação e manutenção, e do reajuste contratual, atualizado pelo Índice Geral de Preços – Mercado (IGP-M) em 5,45%.

Prática contábil

A receita é reconhecida quando for provável que benefícios econômicos serão gerados para a Companhia e quando seu valor puder ser mensurado de forma confiável, compreendendo o valor justo da contraprestação recebida ou a receber pela prestação de serviços, líquida dos descontos, impostos e encargos sobre a prestação de serviços.

A receita de operação e manutenção é reconhecida com base no contrato de fornecimento de energia, o qual é faturado de acordo com as medições mensais.

As receitas são reconhecidas pelo regime de competência.

16. Custos e despesas por natureza**16.1. Custo dos produtos e serviços vendidos**

	<u>2022</u>	<u>2021</u>
Materiais e combustíveis	(31.423)	(16.803)
Serviços, fretes, aluguéis e outros	(9.935)	(14.237)
Depreciação e amortização	-	(50)
Gastos com pessoal	(19.822)	(18.142)
Total	(61.180)	(49.232)

16.2. Despesas de vendas

	<u>2022</u>	<u>2021</u>
Constituição/Reversão de perdas de crédito esperadas - PCE (NE 7.3)	(666)	3.033
Total	(666)	3.033

16.3. Despesas gerais e administrativas

Breitener Jaraqui S.A.**Notas explicativas da administração às demonstrações financeiras em 31 de dezembro de 2022**

(Em milhares de reais, exceto se indicado de outra forma)

	2022	2021
Serviços, fretes, aluguéis e outros	(848)	(2.535)
Serviços jurídicos (i)	(513)	(5.171)
Compartilhamento de custos e despesas	-	(1.369)
Depreciação e amortização	-	(1)
Gastos com pessoal	-	(847)
Prêmio por Performance – PPP	(1.303)	(1.167)
Total	(2.664)	(11.090)

- (i) A redução no exercício foi relacionada, principalmente, às despesas para acompanhamento de processos judiciais e administrativos, que na gestão anterior eram acompanhados pelo jurídico interno da Petrobras (antiga acionista) e em 2022 o trâmite jurídico já estava estruturado pela Companhia, reduzindo esses gastos. Além disso, o contrato de compartilhamento de custos foi encerrado, pois era gerido pela antiga acionista, Petrobras, do qual a Breitener deixou de integrar após a venda do Grupo Breitener.

16.4. Despesas tributárias

	2022	2021
PIS sobre outras receitas (i)	(72)	(1.771)
COFINS sobre outras receitas (i)	(427)	(10.898)
Outras despesas tributárias	(856)	(203)
Total	(1.355)	(12.872)

- (i) São decorrentes de afretamento de equipamentos, receitas eventuais e receitas financeiras em geral.

17. Outras receitas (despesas), líquidas

	2022	2021
Gastos vinculados à revitalização da planta industrial (NE 1.1.1)	(4.823)	(25.087)
Reversão (constituição) de processos judiciais e administrativos	(13.812)	5.604
Recuperação de PIS e Cofins - Exclusão do ICMS na base de cálculo (NE 1.1.4)	328	3.116
Multas contratuais - CCC-ISOL (NE 1.1.3)	-	(455)
Receita de locação terreno	584	70
Obrigações com P&D	(328)	(256)
Resultado com pessoal cedido	-	(182)
Participação nos lucros e resultados	(437)	(371)
Baixa de estoques inservíveis	-	(613)
Outras	-	(164)
	(18.488)	(18.338)

Breitener Jarquai S.A.**Notas explicativas da administração às demonstrações financeiras em 31 de dezembro de 2022**

(Em milhares de reais, exceto se indicado de outra forma)

18. Resultado financeiro líquido

	2022	2021
Receitas Financeiras	59.943	445.785
Receita com acordo judicial - AmE e Eletrobras (NE 1.1.2)	-	332.443
Receita de juros sobre o arrendamento mercantil financeiro	58.247	108.541
Receita de Juros sobre contas a receber – Acordo judicial	-	2.578
Receita com recebíveis de ativos financeiros	1.693	718
Receita financeira de contas a receber		1.417
Outras receitas financeiras	3	88
Despesas Financeiras	(4.028)	(24.537)
Despesa de juros contrato CCC-ISOL (NE 1.1.3)	-	(28.168)
Reversão de perdas de crédito esperadas - PCE (NE 7.3)	-	4.471
Despesa sobre o arrendamento mercantil financeiro - Controladora	(3.945)	-
Outras despesas financeiras	(83)	(840)
Variações monetárias e cambiais, líquidas	7.687	(2.438)
Atualização monetária contrato CCC-ISOL (NE 1.1.3)	-	(8.381)
Atualização monetária sobre contas a receber		3.348
Atualização monetária sobre impostos a recuperar	7.876	2.029
Varição cambial sobre fornecedores	(189)	(614)
Atualização monetária sobre P&D	-	(129)
Atualização monetária sobre depósitos judiciais	-	(36)
Atualização monetária sobre CCCD	-	905
Outras variações monetárias e cambiais líquidas	-	440
Total	63.602	418.810

19. Informações complementares à demonstração dos fluxos de caixa

	2022	2021
Valores pagos durante o exercício		
Imposto de renda e contribuição social retidos na fonte de terceiros	139	2.989

20. Processos judiciais e contingências**20.1. Processos judiciais provisionados**

A Companhia constituiu provisões em montante suficiente para cobrir as perdas consideradas prováveis e para as quais uma estimativa confiável possa ser realizada. As principais ações referem-se à:

- Processos fiscais, referentes a não homologação de compensações de tributos federais.

Os valores provisionados são os seguintes:

Breitener Jaraqui S.A.**Notas explicativas da administração às demonstrações financeiras em 31 de dezembro de 2022**

(Em milhares de reais, exceto se indicado de outra forma)

	2022	2021
Processos fiscais	1.170	1.020
Processos cíveis	13.664	-
Total	14.833	1.020
Passivo não circulante	14.833	1.020
Saldo inicial	1.020	6.610
Adição, líquida	13.665	1.392
Utilização	-	(7.354)
Atualização de juros	148	372
Saldo final	14.833	1.020

Em 2022, a movimentação refere-se, principalmente, em função do processo administrativo no 48500.004046-2012-35, instaurado em 09 de julho de 2012 pela fiscalização da ANEEL, com o objetivo de apurar o consumo e gestão dos estoques de combustíveis nas usinas beneficiárias da CCC-ISOL (Conta de Consumo de Combustíveis nos Sistemas Isolados) e a subsequente reposição da quantidade superior aos limites fixados pelo Grupo Técnico Operacional da Região Norte da Eletrobras e aprovados pela ANEEL.

Com relação especificamente à Breitener Jaraqui, a ANEEL concluiu pela obrigatoriedade de devolução do valor referente à quantidade de combustível que excedeu os limites do consumo eficiente, na seguinte proporção 6.115 mil quilogramas de Óleo OC1A e PGE. Diante do cenário desfavorável, no dia 23 de janeiro de 2023, a Breitener requereu o adiamento do pedido de reconsideração quanto à decisão de mérito, contudo, tal pedido não foi deferido pela Diretoria da ANEEL.

A Breitener efetuou a avaliação da causa junto ao jurídico e a Companhia entende que praticamente não há qualquer chance de reversão do resultado.

Considerando que a fase de apuração da quantidade de combustíveis também foi superada, após todas as manifestações e documentos apresentados, pode-se concluir que, enquanto não proferida decisão judicial com eficácia imediata ou que suspenda ou interfira no resultado dos processos administrativos 48500.005530/2016-13 e 48500.005531/2016-50, a Companhia entende ser adequada a constituição de passivo em face da Breitener. A última apuração da ANEEL indica o montante de R\$ 34.431 para a Jaraqui com risco de perda possível e R\$ 13.502 como provável, tendo sido efetuada sua respectiva provisão.

Na preparação das demonstrações financeiras de 2022, a Companhia considerou todas as informações disponíveis relativas aos processos em que é parte envolvida para realizar as estimativas dos valores das obrigações e a probabilidade de saída de recursos.

Conforme o Contrato de Aquisição de Ações com a Petrobras, os processos iniciados anteriormente à data da venda das Breiteners em que a Companhia for réu e tiver desfecho desfavorável à mesma serão objeto de reembolso pelo antigo acionista, a Petrobras.

20.2. Depósitos judiciais

Os depósitos judiciais são apresentados de acordo com a natureza das correspondentes causas:

	2022	2021
Ativo não circulante		
Fiscais	1.868	1.867
Total	1.868	1.867

Breitener Jaraqui S.A.**Notas explicativas da administração às demonstrações financeiras em 31 de dezembro de 2022**

(Em milhares de reais, exceto se indicado de outra forma)

20.3. Processos judiciais não provisionados

Os passivos contingentes, acrescidos de juros e atualização monetária, estimados para os processos judiciais em 31 de dezembro de 2022, cuja probabilidade de perda é considerada possível, são apresentados na tabela a seguir:

Natureza		
	2022	2021
Fiscais	8.033	4.944
Cíveis	48.940	10.899
Trabalhistas	3.657	2.841
Total	60.630	18.684

Os quadros a seguir detalham as principais causas de natureza fiscal, ambiental e trabalhista, cujas expectativas de perdas estão classificadas como possível:

Descrição dos processos de natureza fiscal	Estimativa	
	2022	2021
Autor: União Federal		
1) Compensação não homologada relativa a CSLL, exercício de 2009.	2.051	1.104
Situação atual: Acórdão julgando improcedente a manifestação de inconformidade.		
2) Compensação não homologada relativa a CSLL, exercício de 2008.	1.983	1.341
Situação atual: Desbloqueio dos valores contritos via BacenJud, n.º de protocolo 20170004308414, indicado à fl. 16. Após, SUSPENDA-SE o curso do presente feito até o deslinde da controvérsia discutida nos autos da Anulatória n.º 9514-87.2015.4.01.3200.		
3) Compensação não homologada de saldo negativo de IRPJ, exercício de 2010.	2.452	1.320
Situação atual: Acórdão julgando improcedente a manifestação de inconformidade.		
4) Processos diversos de natureza fiscal	1.547	1.179
Total dos processos de natureza fiscal	8.033	4.944

Descrição dos processos de natureza trabalhista	Estimativa	
	2022	2021
Autor: Wellington Barreto de Oliveira		
1) Trata-se de pagamento de horas extras e adicional noturno.		
Situação atual: Apresentado agravo de instrumento em recurso de revista no Tribunal Superior do Trabalho. Aguardando julgamento.		
	3.232	2.425
Autor: Outros		
2) Processos diversos de natureza trabalhista	425	416
Total dos processos de natureza trabalhista	3.657	2.841

Breitener Jaraqui S.A.

Notas explicativas da administração às demonstrações financeiras em 31 de dezembro de 2022

(Em milhares de reais, exceto se indicado de outra forma)

Descrição do processo de natureza cível	Estimativa	
	2022	2021
Autor: ANEEL		
Refere-se a processo administrativo de fiscalização da ANEEL ao consumo e gestão dos estoques de combustíveis nas usinas beneficiárias da CCC-ISOL (Conta de Consumo de Combustíveis nos Sistemas Isolados).	34.431	-
-Situação atual: Aguardando análise pela ANEEL.		
Autor: União Federal		
1) Trata-se de ação ordinária, através da qual a Breitener pretende a declaração de nulidade dos artigos 2º e 3º da Resolução CNPJE nº 03/2013.		
Situação atual: Pendente de análise da defesa administrativa.	11.538	8.506
2) Processos diversos de natureza cível.	2.971	2.393
Total dos processos de natureza cível	48.940	10.899

20.4. Contingências ativas

20.4.1. Acordo judicial com a Amazonas Energia S.A - AmE e Centrais Elétricas Brasileiras S.A. - Eletrobras

A Companhia assinou acordo judicial com a AmE e Eletrobras, conforme mencionado na nota explicativa 1.1.2.

Os valores acordados entre as partes no montante de R\$ 332.443, foram calculados de acordo com os parâmetros de atualização monetária e juros estabelecidos nas decisões judiciais proferidas em cada ação judicial.

Com a assinatura do acordo judicial com a Amazonas Energia S.A e Eletrobras, a Companhia resolve os pleitos judiciais relacionados aos processos mencionados abaixo, todavia estes não serão extintos enquanto não cumpridas e satisfeitas integralmente as parcelas e demais obrigações atinentes ao contrato.

a) Reembolso Conta de Consumo de Combustíveis Fósseis dos Sistemas Isolados – CCC-ISOL

Ação de cobrança em face da Amazonas Energia e da Eletrobras, com o objetivo (i) quanto às faturas futuras, reconhecer o direito de receber durante toda a execução dos contratos de suprimento de energia, o pagamento pela energia fornecida referente ao combustível com base no valor efetivamente reembolsado pela CCC/ISOL, determinando que a Amazonas Energia revise e corrija as diferenças da CCC/ ISOL presumida e efetiva, bem como determinar que a metodologia contratual seja aplicada também ao consumo de Gás Natural para produção da energia elétrica contratada; e (ii) quanto às faturas pretéritas, determinar que sejam pagas as diferenças de faturamento decorrentes da utilização da metodologia equivocada e ilegalidades utilizadas para cálculo do pagamento pela energia fornecida referente ao combustível, sem prejuízo das sobrevierem no curso da ação, acrescidos de juros de mora e correção monetária.

Houve sentença favorável à Companhia, e antes do acordo judicial aguardava-se julgamento no Superior Tribunal de Justiça.

b) Encargos Moratórios

Ação declaratória cumulada com condenatória em face da Amazonas Energia e Eletrobras, por meio da qual pretendia o recebimento de encargos relativos a juros de mora e correção monetária referente ao atraso das faturas relativas ao contrato de fornecimento de energia, celebrado entre as partes, bem como das faturas inadimplidas, com a inclusão dos encargos legais, a partir de janeiro de 2009.

Posteriormente, a Companhia ingressou com nova ação de cobrança pelo mesmo motivo acima, para as faturas relativas ao período de abril de 2006 a dezembro de 2008.

Breitener Jaraqui S.A.

Notas explicativas da administração às demonstrações financeiras em 31 de dezembro de 2022

(Em milhares de reais, exceto se indicado de outra forma)

Em outubro de 2020, após ação transitada em julgado pelo Superior Tribunal Federal, com decisão favorável à Companhia, houve início do cumprimento da sentença para o pagamento de encargos sobre as faturas pagas em atraso relativas ao período de julho de 2009 a dezembro de 2018, atualizados pelo Índice Nacional de Preços ao Consumidor – INPC e juros de mora, não cabendo mais a possibilidade de recurso à Amazonas Energia.

Após iniciada a fase de execução da sentença, as partes apresentaram petição conjunta, já deferida, para suspensão do prazo de execução. O objetivo foi celebrar o acordo para parcelamento da dívida.

c) Penalidades

Em 2015, a Companhia ajuizou ação visando a cobrança das parcelas em aberto relativas ao preço do combustível referente à energia fornecida bem como a suspensão da aplicação de penalidade em razão de indisponibilidade de potência, a fim de garantir a totalidade do faturamento da energia contratada. Para esse processo judicial, houve sentença favorável à Companhia.

Em 2019, após a queda da liminar, a Companhia ingressou com ação anulatória que busca declarar a ilegalidade de glosas realizadas pela Amazonas Distribuidora relativas às notas de outubro e novembro de 2018, decorrentes de penalidade por indisponibilidade de potência.

A ação foi julgada improcedente, reconhecendo a legalidade da penalidade aplicada e, conseqüentemente, das glosas, condenando a Companhia ao pagamento das custas e honorários advocatícios. Essa ação judicial não estava transitada e julgada até o acordo.

Ressalta-se que, para fins do acordo judicial, as faturas glosadas na aplicação da penalidade foram consideradas em sua totalidade, de forma a equalizar os valores devidos por todas as partes.

d) Divergência nos valores de potência contratada

Ação de cobrança referente a faturamentos a menor da potência contratada entre novembro de 2016 e março de 2017 em razão de aditivo contratual firmado entre as partes, no âmbito de contrato de suprimento de energia celebrado na modalidade Produtor Independente de Energia – PIE.

Essa ação foi julgada parcialmente procedente, condenando as rés ao pagamento das diferenças apuradas no faturamento de suprimento do período de dezembro de 2016 a março de 2017. As partes interpuseram recurso especial, e até a data do acordo aguardava-se o julgamento do Superior Tribunal da Justiça.

20.4.2. Amazonas Geração e Transmissão de Energia - AmE-GT e Centrais Elétricas Brasileiras S.A. - Eletrobras

a) Penalidades

Em dezembro de 2019 a Companhia ingressou ação judicial contra a AmE-GT, por entender ser improcedente as glosas realizadas relativas as notas faturadas no período de dezembro de 2018 a novembro de 2019, devido a incapacidade da Companhia de entregar a totalidade da energia prevista no contrato (60MW mês), em função da queda da liminar que garantia o recebimento da totalidade do faturamento da energia contratada.

Em 21 de março de 2022 foi arquivado o processo definitivamente, com a sentença julgada como improcedente, reconhecendo a legalidade das glosas. O transitado em julgado ocorreu em 09 de fevereiro de 2022.

Breitener Jaraqui S.A.

Notas explicativas da administração às demonstrações financeiras em 31 de dezembro de 2022

(Em milhares de reais, exceto se indicado de outra forma)

A ação judicial contra a AmE-GT não foi contemplada no acordo judicial com a Amazonas Energia S.A – AmE - e Centrais Elétricas Brasileiras S.A. – Eletrobras. Conforme divulgado na nota explicativa nº 1, o controle da Amazonas Energia S.A - AmE foi transferido para iniciativa privada e os contratos de fornecimentos de energia foram cedidos à Amazonas Geração e Transmissão de Energia S.A. (AmE-GT), pertencente ao grupo Eletrobras, em dezembro de 2018. Nesse contexto, o acordo judicial celebrado entre a Companhia e a AmE / Eletrobras, conforme nota explicativa nº 20.4.1, se limitou às operações durante o período que a AmE pertencia ao grupo Eletrobras.

Prática contábil

Os ativos contingentes não são reconhecidos, mas são objeto de divulgação em notas explicativas quando a entrada de benefícios econômicos for tida como provável. Caso a entrada de benefícios econômicos seja tida como praticamente certa, o ativo relacionado não é um ativo contingente e seu reconhecimento é adequado.

21. Gerenciamento de riscos e instrumentos financeiros

21.1. Instrumentos financeiros

A Companhia mantém operações com instrumentos financeiros. A administração desses instrumentos é efetuada por meio de estratégias operacionais e controles internos visando assegurar sua liquidez e rentabilidade. A política de controle consiste em acompanhamento permanente das condições contratadas versus condições vigentes no mercado.

Em 31 de dezembro de 2022 e 2021, a Companhia não efetuou aplicações de caráter especulativo. Os resultados estão condizentes com as políticas e estratégias definidas pela Administração da Companhia.

Durante os exercícios de 2022 e 2021 não foram identificados derivativos embutidos nas operações da Companhia.

Ativos e passivos financeiros

Todas as operações com instrumentos financeiros estão reconhecidas nas demonstrações financeiras da Companhia e estão demonstradas em 31 de dezembro de 2022 e 2021:

Ativos financeiros	Nota	Mensuração	2022	2021
Banco conta corrente	6	Custo amortizado	4.066	3.678
Aplicações financeiras	6	Custo amortizado	9.238	6.601
Contas a receber, líquidas	7	Custo amortizado	326.346	387.299
Total dos ativos financeiros			339.650	397.578
Passivos financeiros	Nota	Mensuração	2022	2021
Fornecedores	9	Custo amortizado	16.093	14.678
Arrendamento	10	Custo amortizado	54.079	71.200
Outras contas e despesas a pagar		Custo amortizado	4.012	234
Dividendos a pagar	11	Custo amortizado	4.886	58.587

Breitener Jaraqui S.A.

Notas explicativas da administração às demonstrações financeiras em 31 de dezembro de 2022

(Em milhares de reais, exceto se indicado de outra forma)

Total dos passivos financeiros	79.071	144.999
---------------------------------------	---------------	----------------

21.2. Gerenciamento de riscos

A gestão da Companhia segue uma política que visa contribuir para um balanço adequado entre seus objetivos de crescimento e retorno e seu nível de exposição a riscos, quer inerentes ao próprio exercício das suas atividades, quer decorrentes do contexto em que ela opera, de modo que, através da alocação efetiva dos seus recursos físicos, financeiros e humanos, a Companhia possa atingir suas metas estratégicas.

As operações da Companhia estão sujeitas aos fatores de risco abaixo descritos:

21.2.1. Risco cambial

No que se refere ao gerenciamento dos riscos cambiais que busca identificá-los e tratá-los de forma integrada, visando garantir alocação eficiente dos recursos destinados à proteção patrimonial.

O risco cambial decorre da possibilidade de oscilações de taxas de câmbio das moedas estrangeiras utilizadas pela Companhia para a aquisição de equipamentos ou serviços e a contratação de instrumentos financeiros. A Companhia avalia permanentemente essas oscilações, procurando renegociar suas dívidas na medida em que essas impactam significativamente seus fluxos financeiros.

21.2.2. Risco de taxas de juros

Decorre da possibilidade de a Companhia sofrer ganhos ou perdas relativas às oscilações de taxas de juros incidentes sobre seus ativos e passivos financeiros.

A exposição da Companhia ao risco de mudanças nas taxas de juros de mercado refere-se, principalmente ao contrato de fornecimento de energia, o qual tem suas parcelas corrigidas pela variação do Índice Geral de Preços ao Mercado – IGP-M e às aplicações financeiras atreladas ao Certificado de Depósito Interbancário (CDI).

21.3.2.1. Sensibilidade à taxa de juros

A Breitener Jaraqui efetuou a análise de sensibilidade para os instrumentos financeiros expostos à variação de taxas de juros e indicadores financeiros, levando em consideração a exposição líquida destes instrumentos financeiros, mantidos em 31 de dezembro de 2022.

A Companhia estima que, em um cenário provável em 31 de dezembro de 2023, a taxa IGP-M será de 3,70% e a taxa Selic será de 12,75%. Essa estimativa é baseada no relatório Focus no Banco Central do Brasil de 03 de abril de 2023.

A análise efetuada pela Companhia demonstra a sensibilidade a eventuais possíveis na taxa de juros, após o efeito advindo de uma baixa na taxa de juros de 25% e 50% em relação ao cenário provável.

As taxas utilizadas na análise de sensibilidade e seus respectivos cenários, com efeitos de 25% e 50%, são demonstrados a seguir os aumentos em R\$ mil:

Operação	Juros	Componente	Cenário provável	Cenário 1	Cenário 2
----------	-------	------------	------------------	-----------	-----------

Breitener Jaraqui S.A.

Notas explicativas da administração às demonstrações financeiras em 31 de dezembro de 2022

(Em milhares de reais, exceto se indicado de outra forma)

Arrendamento (ativo)	IGP-M	-	3,70%	2,78%	1,85%
Arrendamento (passivo)	IGP-M	-	3,70%	2,78%	1,85%
Aplicação financeira	Selic	CDI	12,75%	9,56%	6,38%

Operação	Taxa		Ativo	Passivo	Exposição líquida	Cenário Provável*	Cenário 1	Cenário 2
Arrendamento (ativo)	IGP-M	-	304.752	-	304.752	11.276	8.457	5.638
Arrendamento (passivo)	IGP-M	-	-	54.079	54.079	2.001	1.501	1.000
Aplicação financeira	Selic	CDI	9.238	-	9.238	1.178	883	589

(*) A análise de sensibilidade é baseada nas projeções das taxas conforme relatório Focus do Banco Central do Brasil de 03 de abril de 2023.

21.2.3. Risco de crédito

A Companhia está exposta à possibilidade de não receber os valores que lhe são devidos, relacionados a conta corrente bancária e ao risco de crédito das instituições financeiras decorrentes da administração de seu caixa, equivalentes de caixa e recebíveis de ativos financeiros. Tal risco consiste na impossibilidade de saque ou resgate dos valores depositados, aplicados ou garantidos por instituições financeiras. A exposição máxima ao risco de crédito está representada pelos saldos de caixa e equivalentes de caixa e recebíveis de ativos financeiros, e demais contas a receber em 31 de dezembro de 2022 e 2021.

A Administração avalia que os riscos de crédito associados aos saldos de caixa, equivalentes de caixa e investimentos em recebíveis de ativos financeiros são reduzidos em função de suas operações serem realizadas com base em análise e orientações corporativas de sua controladora Breitenner Energética e com instituições financeiras brasileiras.

21.2.4. Risco de liquidez

É o risco de a Companhia não dispor de recursos líquidos suficientes para honrar seus compromissos financeiros em decorrência de descasamento de prazo ou de volume entre os recebimentos e pagamentos previstos. Para administrar a liquidez do caixa em moeda nacional, são estabelecidas premissas de desembolsos e recebimentos futuros, sendo monitoradas periodicamente pela área financeira, visando assegurar que exista caixa suficiente para atender às necessidades operacionais.

21.3. Seguros

Para proteção de seu patrimônio, a Companhia transfere, através da contratação de seguros, os riscos que, na eventualidade de ocorrência de sinistros, possam acarretar prejuízos que impactem, significativamente, o patrimônio da Companhia, bem como os riscos sujeitos a seguro obrigatório, seja por disposições legais ou contratuais.

As premissas de riscos adotadas não fazem parte do escopo de uma auditoria de demonstrações financeiras, consequentemente não foram examinados pelos nossos auditores independentes.

Breitener Jaraqui S.A.

Notas explicativas da administração às demonstrações financeiras em 31 de dezembro de 2022

(Em milhares de reais, exceto se indicado de outra forma)

Em 09 de dezembro de 2022, a Breitener Energética celebrou contrato de seguro de riscos operacionais com a Starr International Brasil Seguradora S.A, tendo sua controlada, Breitener Jaraqui, como sua cossegurada, onde ficou estabelecida a garantia de indenização e ou reembolso de despesas incorridas até o limite contratado, em decorrência da realização dos riscos cobertos, desde que ocorram em território nacional e durante o período de vigência da apólice, até o valor fixado na apólice.

O período de vigência do seguro é compreendido entre 09 de novembro de 2022 até 09 de novembro de 2023, com limite máximo de garantia até o valor de R\$ 200.000.

O prêmio do seguro é de R\$ 1.318, além de IOF de R\$ 97, dos quais foram pagos R\$ 188 até 31 de dezembro de 2022.

Em 22 de dezembro de 2022, a controladora Energética celebrou um novo contrato de seguro para a controlada Jaraqui, com a Axa Seguros S.A. O prêmio do contrato é de R\$ 157, a ser quitado em 8 parcelas iguais de R\$20, que iniciam em janeiro de 2023 e tem seu vencimento sempre ao dia 27. O limite máximo da garantia da apólice é de R\$ 50.000.

O contrato garante indenizações ou reembolsos ao segurado, até o limite máximo da importância segurada, relativas a reparações por danos involuntários, corporais, materiais e morais causados a terceiros, durante a vigência da apólice, em todos os locais estabelecidos pelo segurado. O período de vigência do contrato é de 09 de novembro de 2022 até 09 de novembro de 2023.

22. Eventos Subsequentes

Em 23 de janeiro de 2023, a Breitener requereu o adiamento do pedido de reconsideração quanto à decisão de mérito formalizada quanto ao processo administrativo no 48500.004046-2012-35, instaurado em 09 de julho de 2012 pela fiscalização da ANEEL, com o objetivo de apurar o consumo e gestão dos estoques de combustíveis nas usinas beneficiárias da CCC-ISOL (Conta de Consumo de Combustíveis nos Sistemas Isolados) e a subsequente reposição da quantidade superior aos limites fixados pelo Grupo Técnico Operacional da Região Norte da Eletrobras e aprovados pela ANEEL, sob o argumento de que o processo judicial no 0016572-94.2013.4.01.3400, no qual foi proferida sentença parcialmente procedente e que se encontra em trâmite perante o Tribunal Regional Federal da 1ª Região - o qual discute a aplicabilidade da Resolução Normativa no 427/2011 - poderia interferir no desfecho do processo administrativo, configurando-se relação de prejudicialidade externa, motivo pelo qual dever-se-ia aguardar a finalização do processo judicial. Contudo, tal pedido não foi deferido pela Diretoria da ANEEL.


Tal cenário culminou no entendimento da Companhia de efetuar a provisão do montante envolvido na causa, diante da expectativa de perda do processo, vide nota explicativa 20.1, além da divulgação dos valores avaliados com risco de perda possível, divulgados na nota explicativa 20.2.

Em 08 de fevereiro de 2023, o Supremo Tribunal Federal (“STF” ou “Supremo”) concluiu o julgamento sobre a “coisa julgada” em tributos recolhidos de forma continuada, definindo que a decisão proferida em controle difuso cessa imediatamente os seus efeitos quando proferido novo julgamento, em sentido contrário, em ação direta de constitucionalidade ou em sede de repercussão geral pelo Supremo. Nesse mesmo julgamento, o STF rejeitou o pedido de modulação de efeitos da decisão, determinando o recolhimento dos valores passados, desde que respeitado o prazo de prescrição. A Companhia avaliou os impactos desta decisão e concluiu que não existe impacto relevante nas demonstrações financeiras e na destinação do resultado do exercício em decorrência de tal decisão do STF.

Breitener Jaraqui S.A.


Diretoria Executiva

DIRETORIA EXECUTIVA

DocuSigned by:

6AFD7FCCA51F44F...


PAULO ALEXANDRE MACEDO DE ALMEIDA

Diretor Presidente

DocuSigned by:

F7AEFFF68DB441C...

MÁRIO HUMBERTO DE SOUZA LOPES

Diretor Administrativo

DocuSigned by:

5AD7BBB7A5BC419...

PAULA BARCELLOS LOUREIRO

Diretora Jurídica

DocuSigned by:

9A261C354AF849D...

GUILHERME GUIMARÃES RIBEIRO

Diretor de Planejamento

DocuSigned by:

08DF9776ECB54B5...

ROMUALDO DE FREITAS

Contador

CRC/AM-016541/O-9

Certificate Of Completion

Envelope Id: 48F8DC5ED97947C3810382B63606E0A6

Status: Completed

Subject: Complete with DocuSign: BREITENERJARAQUI22.DEZ.pdf, DRAFT JARAQUI MINUTA 31.12.2022 09.05_Versã...

LoS / Área: Assurance (Audit, CMAAS)

Tipo de Documento: Relatórios ou Deliverables

Source Envelope:

Document Pages: 47

Signatures: 1

Envelope Originator:

Certificate Pages: 2

Initials: 0

Patricio Marques Roche

AutoNav: Enabled

Av. Francisco Matarazzo, 1400, Torre Torino, Água Branca

Envelopeld Stamping: Enabled

São Paulo, SP 05001-100

Time Zone: (UTC-03:00) Brasilia

patricio.roche@pwc.com

IP Address: 54.94.245.207

Record Tracking

Status: Original

10 May 2023 | 17:57

Holder: Patricio Marques Roche

patricio.roche@pwc.com

Location: DocuSign

Status: Original

10 May 2023 | 18:04

Holder: CEDOC Brasil

BR_Sao-Paulo-Arquivo-Atendimento-Team@pwc.com

Location: DocuSign

Signer Events

Patricio Marques Roche

patricio.roche@pwc.com

Sócio

PwC BR

Security Level: Email, Account Authentication (None), Digital Certificate

Signature Provider Details:

Signature Type: ICP Smart Card

Signature Issuer: AC SERASA RFB v5

Electronic Record and Signature Disclosure:

Not Offered via DocuSign

Signature

DocuSigned by:



AA780542972D492...

Signature Adoption: Drawn on Device

Using IP Address: 54.94.245.207

Timestamp

Sent: 10 May 2023 | 17:59

Viewed: 10 May 2023 | 17:59

Signed: 10 May 2023 | 18:04

In Person Signer Events**Signature****Timestamp****Editor Delivery Events****Status****Timestamp****Agent Delivery Events****Status****Timestamp****Intermediary Delivery Events****Status****Timestamp****Certified Delivery Events****Status****Timestamp****Carbon Copy Events****Status****Timestamp**

icaro

icaro.abreu@pwc.com

PwC BR

Security Level: Email, Account Authentication (None)

Electronic Record and Signature Disclosure:

Not Offered via DocuSign

COPIED

Sent: 10 May 2023 | 17:59

Witness Events**Signature****Timestamp****Notary Events****Signature****Timestamp**

Envelope Summary Events	Status	Timestamps
Envelope Sent	Hashed/Encrypted	10 May 2023 17:59
Certified Delivered	Security Checked	10 May 2023 17:59
Signing Complete	Security Checked	10 May 2023 18:04
Completed	Security Checked	10 May 2023 18:04

Payment Events	Status	Timestamps
-----------------------	---------------	-------------------