

[www.pwc.com.br](http://www.pwc.com.br)

---

***Breitener  
Energética S.A.***  
***Demonstrações financeiras  
individuais e consolidadas em  
31 de dezembro de 2022  
e relatório do auditor independente***





## **Relatório do auditor independente sobre as demonstrações financeiras individuais e consolidadas**

Aos Administradores e Acionistas  
Breitener Energética S.A.

### **Opinião**

Examinamos as demonstrações financeiras individuais da Breitener Energética S.A. ("Companhia"), que compreendem o balanço patrimonial em 31 de dezembro de 2022 e as respectivas demonstrações do resultado, do resultado abrangente, das mutações do patrimônio líquido e dos fluxos de caixa para o exercício findo nessa data, assim como as demonstrações financeiras consolidadas da Breitener Energética S.A. e suas controladas ("Consolidado"), que compreendem o balanço patrimonial consolidado em 31 de dezembro de 2022 e as respectivas demonstrações consolidadas do resultado, do resultado abrangente, das mutações do patrimônio líquido e dos fluxos de caixa para o exercício findo nessa data, bem como as correspondentes notas explicativas, incluindo as políticas contábeis significativas e outras informações elucidativas.

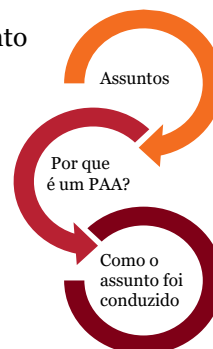
Em nossa opinião, as demonstrações financeiras acima referidas apresentam adequadamente, em todos os aspectos relevantes, a posição patrimonial e financeira da Breitener Energética S.A. e da Breitener Energética S.A. e suas controladas em 31 de dezembro de 2022, o desempenho de suas operações e os seus respectivos fluxos de caixa, bem como o desempenho consolidado de suas operações e os seus fluxos de caixa consolidados para o exercício findo nessa data, de acordo com as práticas contábeis adotadas no Brasil e com as normas internacionais de relatório financeiro (IFRS) emitidas pelo *International Accounting Standards Board* - IASB.

### **Base para opinião**

Nossa auditoria foi conduzida de acordo com as normas brasileiras e internacionais de auditoria. Nossas responsabilidades, em conformidade com tais normas, estão descritas na seção a seguir intitulada "Responsabilidades do auditor pela auditoria das demonstrações financeiras individuais e consolidadas". Somos independentes em relação à Companhia e suas controladas, de acordo com os princípios éticos relevantes previstos no Código de Ética Profissional do Contador e nas normas profissionais emitidas pelo Conselho Federal de Contabilidade, e cumprimos com as demais responsabilidades éticas conforme essas normas. Acreditamos que a evidência de auditoria obtida é suficiente e apropriada para fundamentar nossa opinião.

### **Principais Assuntos de Auditoria**

Principais Assuntos de Auditoria (PAA) são aqueles que, em nosso julgamento profissional, foram os mais significativos em nossa auditoria do exercício corrente. Esses assuntos foram tratados no contexto de nossa auditoria das demonstrações financeiras individuais e consolidadas como um todo e na formação de nossa opinião sobre essas demonstrações financeiras individuais e consolidadas e, portanto, não expressamos uma opinião separada sobre esses assuntos.





Breitener Energética S.A.

---

## Porque é um PAA

## Como o assunto foi conduzido em nossa auditoria

### Arrendamento (Notas 1, 4.5, 6 e 11)

A Companhia possui contrato de fornecimento de energia com a Eletronorte S.A. que contém um arrendamento financeiro, onde a Companhia atua como arrendadora de uma usina termelétrica. A Companhia é responsável pela operação e manutenção da usina de energia. O contrato prevê, ao seu término, a transferência de propriedade ou controle do ativo ao arrendatário, sendo os bens revertidos para a Eletronorte. Em 31 de dezembro de 2022, o saldo referente ao contas a receber de arrendamento é de R\$ 616.639 mil.

Em razão dos julgamentos exercidos na classificação do arrendamento e na mensuração da contraprestação dos valores de arrendamento, bem como o cálculo do ajuste a valor presente destas contraprestações referente ao contrato de arrendamento, que podem impactar o valor das receitas de juros do arrendamento e contas a receber, o tema foi considerado como o principal assunto de auditoria.

Nossos procedimentos de auditoria envolveram, entre outros, o entendimento e avaliação do ambiente de controles internos relacionados à identificação, avaliação, mensuração e divulgação dos contratos de arrendamentos. Também efetuamos leitura do contrato de fornecimento de energia, que contém o arrendamento, e avaliamos sua classificação como arrendamento financeiro face a transferência do ativo ao cliente.

Testamos a exatidão matemática do cálculo dos juros e da atualização monetária no exercício.

Verificamos o efetivo recebimento das parcelas do contrato durante o exercício. Por fim, efetuamos leitura das informações divulgadas em notas explicativas.

Nossos procedimentos de auditoria demonstraram que os julgamentos e as premissas utilizadas na determinação do valor dos arrendamentos a receber e sua apresentação nas demonstrações financeiras são razoáveis e consistentes com dados e informações obtidos.

---

## Outros assuntos

### Valores correspondentes ao exercício anterior

O exame das demonstrações financeiras do exercício findo em 31 de dezembro de 2021, foi conduzido sob a responsabilidade de outros auditores independentes, que emitiram relatório de auditoria, com data de 8 de dezembro de 2022, sem ressalvas.

### Outras informações que acompanham as demonstrações financeiras individuais e consolidadas e o relatório do auditor

A administração da Companhia é responsável por essas outras informações que compreendem o Relatório da Administração.

Nossa opinião sobre as demonstrações financeiras individuais e consolidadas não abrange o Relatório da Administração e não expressamos qualquer forma de conclusão de auditoria sobre esse relatório.

Em conexão com a auditoria das demonstrações financeiras individuais e consolidadas, nossa responsabilidade é a de ler o Relatório da Administração e, ao fazê-lo, considerar se esse relatório está, de forma relevante, inconsistente com as demonstrações financeiras ou com nosso conhecimento obtido na



Breitener Energética S.A.

auditoria ou, de outra forma, aparenta estar distorcido de forma relevante. Se, com base no trabalho realizado, concluirmos que há distorção relevante no Relatório da Administração, somos requeridos a comunicar esse fato. Não temos nada a relatar a este respeito.

### **Responsabilidades da administração pelas demonstrações financeiras individuais e consolidadas**

---

A administração da Companhia é responsável pela elaboração e adequada apresentação das demonstrações financeiras individuais e consolidadas de acordo com as práticas contábeis adotadas no Brasil, e com as normas internacionais de relatório financeiro (IFRS) emitidas pelo *International Accounting Standards Board* – IASB e pelos controles internos que ela determinou como necessários para permitir a elaboração de demonstrações financeiras livres de distorção relevante, independentemente se causada por fraude ou erro.

Na elaboração das demonstrações financeiras individuais e consolidadas, a administração é responsável pela avaliação da capacidade de a Companhia continuar operando, divulgando, quando aplicável, os assuntos relacionados com a sua continuidade operacional e o uso dessa base contábil na elaboração das demonstrações financeiras, a não ser que a administração pretenda liquidar a Companhia ou cessar suas operações, ou não tenha nenhuma alternativa realista para evitar o encerramento das operações.

Os responsáveis pela governança da Companhia são aqueles com responsabilidade pela supervisão do processo de elaboração das demonstrações financeiras.

### **Responsabilidades do auditor pela auditoria das demonstrações financeiras individuais e consolidadas**

---

Nossos objetivos são obter segurança razoável de que as demonstrações financeiras individuais e consolidadas, tomadas em conjunto, estão livres de distorção relevante, independentemente se causada por fraude ou erro, e emitir relatório de auditoria contendo nossa opinião. Segurança razoável é um alto nível de segurança, mas não uma garantia de que a auditoria realizada de acordo com as normas brasileiras e internacionais de auditoria sempre detectam as eventuais distorções relevantes existentes. As distorções podem ser decorrentes de fraude ou erro e são consideradas relevantes quando, individualmente ou em conjunto, possam influenciar, dentro de uma perspectiva razoável, as decisões econômicas dos usuários tomadas com base nas referidas demonstrações financeiras.

Como parte de uma auditoria realizada de acordo com as normas brasileiras e internacionais de auditoria, exercemos julgamento profissional e mantemos ceticismo profissional ao longo da auditoria. Além disso:

- Identificamos e avaliamos os riscos de distorção relevante nas demonstrações financeiras individuais e consolidadas, independentemente se causada por fraude ou erro, planejamos e executamos procedimentos de auditoria em resposta a tais riscos, bem como obtemos evidência de auditoria apropriada e suficiente para fundamentar nossa opinião. O risco de não detecção de distorção relevante resultante de fraude é maior do que o proveniente de erro, já que a fraude pode envolver o ato de burlar os controles internos, conluio, falsificação, omissão ou representações falsas intencionais.
- Obtemos entendimento dos controles internos relevantes para a auditoria para planejarmos procedimentos de auditoria apropriados às circunstâncias, mas não com o objetivo de expressarmos opinião sobre a eficácia dos controles internos da Companhia e suas controladas.
- Avaliamos a adequação das políticas contábeis utilizadas e a razoabilidade das estimativas contábeis e respectivas divulgações feitas pela administração.
- Concluimos sobre a adequação do uso, pela administração, da base contábil de continuidade operacional e, com base nas evidências de auditoria obtidas, se existe incerteza relevante em relação a eventos ou condições que possam levantar dúvida significativa em relação à capacidade de



Breitener Energética S.A.

continuidade operacional da Companhia. Se concluirmos que existe incerteza relevante, devemos chamar atenção em nosso relatório de auditoria para as respectivas divulgações nas demonstrações financeiras individuais e consolidadas ou incluir modificação em nossa opinião, se as divulgações forem inadequadas. Nossas conclusões estão fundamentadas nas evidências de auditoria obtidas até a data de nosso relatório. Todavia, eventos ou condições futuras podem levar a Companhia a não mais se manter em continuidade operacional.


- Avaliamos a apresentação geral, a estrutura e o conteúdo das demonstrações financeiras individuais e consolidadas, inclusive as divulgações e se essas demonstrações financeiras representam as correspondentes transações e os eventos de maneira compatível com o objetivo de apresentação adequada.
- Obtemos evidência de auditoria apropriada e suficiente referente às informações financeiras das entidades ou atividades de negócio do grupo para expressar uma opinião sobre as demonstrações financeiras individuais e consolidadas. Somos responsáveis pela direção, supervisão e desempenho da auditoria do grupo e, conseqüentemente, pela opinião de auditoria.

Comunicamo-nos com os responsáveis pela governança a respeito, entre outros aspectos, do alcance e da época dos trabalhos de auditoria planejados e das constatações significativas de auditoria, inclusive as deficiências significativas nos controles internos que, eventualmente, tenham sido identificadas durante nossos trabalhos.

Dos assuntos que foram objeto de comunicação com os responsáveis pela governança, determinamos aqueles que foram considerados como mais significativos na auditoria das demonstrações financeiras do exercício corrente e que, dessa maneira, constituem os Principais Assuntos de Auditoria.

Descrevemos esses assuntos em nosso relatório de auditoria, a menos que lei ou regulamento tenha proibido divulgação pública do assunto, ou quando, em circunstâncias extremamente raras, determinarmos que o assunto não deve ser comunicado em nosso relatório porque as conseqüências adversas de tal comunicação podem, dentro de uma perspectiva razoável, superar os benefícios da comunicação para o interesse público.

Rio de Janeiro, 11 de maio de 2023

  
PricewaterhouseCoopers  
Auditores Independentes Ltda.  
CRC 2SP000160/O-5

DocuSigned by:  
Signed By: PATRICIO MARQUES ROCHE:99300540734  
CPF: 99300540734  
Signing Time: 11 de maio de 2023 | 19:02 BRT

  
Patricio Marques Roche  
Contador CRC 1RJ081115/O-4

# Breitener Energética S.A.

**Demonstrações financeiras  
individuais e consolidadas  
em 31 de dezembro de 2022**

## Breitener Energética S.A.

### Índice

---

Relatório Anual da Administração.....	4
Balanço Patrimonial.....	6
Demonstração do Resultado .....	8
Demonstração do Resultado Abrangente.....	9
Demonstração das Mutações do Patrimônio Líquido .....	10
Demonstração dos Fluxos de Caixa.....	11
<b>Notas explicativas.....</b>	<b>12</b>
1. A Companhia e suas operações.....	12
2. Base de elaboração e apresentação das demonstrações financeiras.....	16
3. Sumário das principais práticas contábeis .....	16
4. Estimativas e julgamentos relevantes .....	18
5. Caixa e equivalente de caixa.....	20
6. Contas a receber.....	20
6.1. Contas a receber, líquidas .....	20
7. Estoques .....	23
8. Investimentos .....	24
9. Imobilizado .....	25
10. Fornecedores.....	26
11. Arrendamentos Mercantis.....	26
12. Debêntures.....	32
13. Partes relacionadas.....	29
14. Tributos .....	32
15. Patrimônio líquido .....	36
16. Receita de serviços.....	38
17. Custos e despesas por natureza .....	38
18. Outras (despesas) receitas, líquidas .....	40
19. Resultado financeiro líquido .....	41
20. Informações complementares à demonstração do fluxo de caixa.....	42
21. Processos judiciais e contingências.....	42
22. Gerenciamento de riscos e investimentos financeiros .....	47
23. Eventos Subsequentes.....	50



## **Relatório Anual da Administração**

### **Exercício 2022**

A Administração da Companhia, em conformidade com as disposições legais e estatutárias, submete à apreciação de Vossas Senhorias as Demonstrações Financeiras individuais e consolidadas referentes ao exercício findo em 31 de dezembro de 2022. Estas demonstrações financeiras individuais e consolidadas são compostas por Balanço Patrimonial, Demonstração do Resultado, Demonstração do resultado abrangente, Demonstração das Mutações do Patrimônio Líquido e Demonstração dos Fluxos de Caixa, Notas Explicativas e Relatório dos Auditores Independentes sobre as demonstrações financeiras individuais e consolidadas da Breitener Energética S.A.

### **DESAFIOS 2022**

Em 2022 continuamos com um cenário de pandemia ocasionada pelo Coronavírus - SARS-CoV-2. O estado do Amazonas foi muito afetado pela 3ª. onda da doença covid-19 e de forma um pouco mais branda que a 1ª e 2ª ondas.

A Administração tomou providências imediatas a fim de resguardar a saúde dos seus empregados e manter a usina em operação tendo em vista que a geração de energia elétrica foi configurada como atividade essencial. Neste desafio a saúde das pessoas foi resguardada, mesmo com a continuidade da geração de energia elétrica na usina de Jaraqui. Foram mantidas as diversas ações tomadas em 2021 para o combate a disseminação do vírus e preservação da saúde dos trabalhadores. O comitê formal criado especialmente para acompanhamento diário da pandemia foi mantido, manutenção de um profissional de saúde exclusivo para o COVID-19, aferição da temperatura das pessoas que entram nas usinas, manter álcool gel disponível nas usinas, compra e obrigatoriedade do uso de máscaras em momentos de pico da doença e informes educativos para os colaboradores.

Outro desafio foi a implantação de estrutura de governança, com a implantação de vários normativos tendo como os principais: Código de Ética, política de Governança Corporativa, diretriz de Contratação, política de Segurança da Informação e Proteção de Dados, política de Direitos Humanos, diretriz de Conflitos de Interesses e aderência a Lei Geral de Proteção de Dados.

### **DESEMPENHO OPERACIONAL**

Em 2022, as usinas do grupo Breitener Energética S.A. atingiram uma geração líquida média de 122,3 MW por meio de suas controladas Breitener Tambaqui S.A. e Breitener Jaraqui S.A., 1,9% acima da geração contratada de 120 MW nas duas usinas. O resultado de 2022 foi obtido pela evolução do projeto REVAMP, com a substituição de 38 motores, bem como a realização das manutenções preventivas nos demais motores não substituídos.



Adicionalmente, ressaltamos que com a transferência do controle acionário para a Companhia Ceiba Energy L.P. houve alteração na estratégia de operação e manutenção das usinas o que levou a melhoria dos indicadores operacionais aumentando a disponibilidade e confiabilidade da usina através do incremento da eficiência e diminuição da quantidade de falhas e o tempo de reparo dos equipamentos.

## INDICADORES

O estabelecimento das Metas para 2022 foi baseado em 4 pilares: (i) Rentabilidade; (ii) Eficiência; (iii) Sustentabilidade; (iv) Segurança, conforme segue:

PILARES					
Rentabilidade		Eficiência		Sustentabilidade	Segurança
INDICADORES	Geração de Caixa Operacional - GCO -	Disponibilidade Operacional - DISP -		Plano de Ação e Posicionamento em Sustentabilidade - ESG -	Acidentes com Afastamento = ZERO - SEG -
	Gastos Operacionais Gerenciáveis - GOG -	Entregas Administrativas - Financeiras - ADM -			
	Estoque Final do Exercício - EFE -				

Tabela 1 - Indicadores Energética 2022

INDICADOR	UNIDADE	ENERGÉTICA		CONSOLIDADO	
		META	REALIZADO	META	REALIZADO
GCO ▲	R\$ milhões	24,7	27,1	62,1	146,1
GOG ▼	R\$ milhões	19,0	15,8	224,1	207,5
DISP ▲	%	N/A		83,9	88,5
EFE ▼	R\$ milhões	N/A		63,4	59,9
ESG ▲	%	100,0	100,0	100,0	100,0
ADM ▲	%	100,0	89,0	100,0	89,0
SEG ▼	evento	ZERO	ZERO	ZERO	01

Tabela 2 - Indicadores Jaraqui 2022

INDICADOR	UNIDADE	JARAQUI		CONSOLIDADO	
		META	REALIZADO	META	REALIZADO
GCO ▲	R\$ milhões	38,2	60,5	62,1	146,1
GOG ▼	R\$ milhões	82,0	89,9	224,1	207,5
DISP ▲	%	85,8	93,2	83,9	88,5
EFE ▼	R\$ milhões	23,1	22,1	63,4	59,9
ESG ▲	%	N/A		100,0	100,0
ADM ▲	%	N/A		100,0	89,0
SEG ▼	evento	ZERO	01	ZERO	01

Tabela 3 - Indicadores Tambaqui 2022

INDICADOR	UNIDADE	TAMBAQUI		CONSOLIDADO	
		META	REALIZADO	META	REALIZADO
GCO ▲	R\$ milhões	-0,8	58,5	62,1	146,1
GOG ▼	R\$ milhões	123,1	101,8	224,1	207,5
DISP ▲	%	82,4	84,7	83,9	88,5
EFE ▼	R\$ milhões	40,1	37,8	63,4	59,9
ESG ▲	%	N/A		100,0	100,0
ADM ▲	%	N/A		100,0	89,0
SEG ▼	evento	ZERO	ZERO	ZERO	01

## DESEMPENHO FINANCEIRO

A Companhia passou por um cenário desafiante no ano de 2022, resultando em um prejuízo de R\$ (44.694) mil, em comparação com o lucro líquido de R\$ 418.858 mil em 2021.

Em 2022, a Companhia incorreu em despesas significativas em função da revitalização das plantas industriais de duas controladas, Breitener Jaraqui e Breitener Tambaqui, além do reconhecimento de provisão referente a um processo administrativo/judicial de fiscalização da ANEEL ao consumo e gestão dos estoques de combustíveis nas usinas beneficiárias da CCC-ISOL (Conta de Consumo de Combustíveis nos Sistemas Isolados), em que as controladas não obtiveram êxito na esfera administrativa e a Companhia efetuou a avaliação do processo com risco de perda possível e provável.


## CONCLUSÃO

Apesar do cenário adverso de 2022, as usinas operaram na geração de energia atendendo à totalidade dos seus contratos com excedente de 1,9% da geração contratada. Porém os gastos com o REVAMP e o processo administrativo da ANEEL impactaram negativamente o resultado da Companhia.

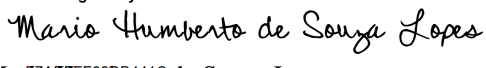
Importante ressaltar que a diretriz dos acionistas e administradores da Companhia é sempre colocar a vida em primeiro lugar e manter o índice de zero acidentes.

Manaus/AM, 11 de maio de 2023.

A Administração

DocuSigned by:  
  
 6AFD7FCCA51F44F...  
 Paulo Alexandre Macedo de Almeida

Diretor Presidente

DocuSigned by:  
  
 57A4FF68DB41C...  
 Mario Humberto de Souza Lopes

Diretor Administrativo

**Breitener Energética S.A.****Balanco Patrimonial**

(Em milhares de reais)

Ativo	Nota	Consolidado		Controladora	
		31.12.2022	31.12.2021	31.12.2022	31.12.2021
<b>Circulante</b>					
Caixa e equivalentes de caixa	5	111.049	75.606	69.378	8.047
Contas a receber, líquidas	6	291.135	283.499	51.901	42.339
Estoques	7	59.618	99.401	-	-
Imposto de renda e contribuição social	14.1	98.920	150.721	1.765	6.277
Impostos e contribuições	14.1	2.729	2.607	-	-
Dividendos e Juros sobre capital próprio	6	-	-	4.886	89.206
Adiantamento a fornecedores		3.496	5.904	12	57
		<u>566.947</u>	<u>617.738</u>	<u>127.942</u>	<u>149.926</u>
<b>Não circulante</b>					
<b>Realizável a longo prazo</b>					
Contas a receber, líquidas	6	589.490	503.912	277.747	106.992
Depósitos judiciais	21.2	2.210	2.200	342	333
Imposto de renda e contribuição social	14.1	26.400	14.914	-	-
Impostos e contribuições	14.1	190.619	196.764	-	2.077
		<u>808.719</u>	<u>717.790</u>	<u>278.089</u>	<u>109.402</u>
<b>Investimentos</b>	8.2	-	-	677.663	755.121
<b>Imobilizado</b>	9	9.913	9.913	7.664	7.664
		<u>9.913</u>	<u>9.913</u>	<u>685.327</u>	<u>762.785</u>
		<u>818.632</u>	<u>727.703</u>	<u>963.416</u>	<u>872.187</u>
		<u>1.385.579</u>	<u>1.345.441</u>	<u>1.091.358</u>	<u>1.018.113</u>

As notas explicativas da administração são parte integrante das demonstrações financeiras individuais e consolidadas.

**Breitener Energética S.A.****Balanco Patrimonial**

(Em milhares de reais)

Passivo	Nota	Consolidado		Controladora	
		31.12.2022	31.12.2021	31.12.2022	31.12.2021
<b>Circulante</b>					
Debêntures	12	82.984	-	82.984	-
Fornecedores	10	18.040	33.197	555	347
Partes Relacionadas		201	-	201	-
Imposto de renda e contribuição social	14.1	56.907	96.406	120	2.528
Impostos e contribuições	14.1	10.732	11.862	455	340
Programa de regularização fiscal	14.2	3.352	3.352	-	-
Salários, férias, encargos e participações		12.579	9.615	2.048	1.405
Provisão para gastos de P&D		7.511	6.210	-	-
Dividendos e juros sobre capital próprio	15.5	99.479	99.479	99.479	99.479
Outras contas e despesas a pagar		424	229	11	16
		<u>292.209</u>	<u>260.350</u>	<u>185.853</u>	<u>104.115</u>
<b>Não circulante</b>					
Debêntures	12	44.072	-	44.072	-
Imposto de renda e contribuição social diferidos	14.4	156.862	190.606	21.412	29.283
Programa de regularização fiscal	14.2	4.690	8.031	-	-
Provisão para processos judiciais e administrativos	21.1	38.528	1.418	-	-
Outras contas e despesas a pagar		9.197	321	-	-
		<u>253.349</u>	<u>200.376</u>	<u>65.484</u>	<u>29.283</u>
		<u>545.558</u>	<u>460.726</u>	<u>251.337</u>	<u>133.398</u>
<b>Patrimônio líquido</b>					
Capital social		648.505	592.458	648.505	592.458
Adiantamento para futuro aumento de capital		-	56.047	-	56.047
Reserva de capital		100	100	100	100
Reservas de lucros		236.110	236.110	236.110	236.110
Prejuízos acumulados		(44.694)	-	(44.694)	-
		<u>840.021</u>	<u>884.715</u>	<u>840.021</u>	<u>884.715</u>
		<u>1.385.579</u>	<u>1.345.441</u>	<u>1.091.358</u>	<u>1.018.113</u>

As notas explicativas da administração são parte integrante das demonstrações financeiras individuais e consolidadas.

**Breitener Energética S.A.****Demonstração do Resultado**

Exercícios findos em 31 de dezembro (Em milhares de reais, exceto lucro (prejuízo por ação))

	Nota	Consolidado		Controladora	
		2022	2021	2022	2021
Receita de serviços	16	92.814	70.629	537	-
Custo dos serviços	17	(135.055)	(110.860)	-	-
Prejuízo bruto		(42.241)	(40.231)	537	-
Receitas (despesas)					
Vendas	17.2	(1.746)	5.102	-	-
Gerais e administrativas	17.3	(23.886)	(37.674)	(19.174)	(12.878)
Tributárias	17.4	(3.307)	(14.799)	(284)	(121)
Outras receitas (despesas) operacionais líquidas	18	(60.558)	(41.128)	945	568
		(89.497)	(88.499)	(18.513)	(12.431)
Prejuízo antes do resultado financeiro, participações e impostos		(131.738)	(128.730)	(17.976)	(12.431)
Resultado financeiro líquido	19	106.105	648.958	(17.394)	26.929
Receitas financeiras	19	118.408	659.110	10.501	26.753
Despesas financeiras	19	(28.657)	(9.238)	(28.352)	(118)
Variações monetárias e cambiais, líquidas	19	16.354	(914)	457	294
Resultado de participações em investimentos		-	-	(17.195)	406.848
Lucro (prejuízo) antes dos impostos		(25.633)	520.228	(52.565)	421.346
Imposto de renda e contribuição social	14.3	(19.061)	(101.370)	7.871	(2.488)
Lucro líquido (prejuízo) do exercício		(44.694)	418.858	(44.694)	418.858
Lucro (prejuízo) básico e diluído por ação (em R\$)	15.6	(2,08)	0,86	(0,01)	0,86

As notas explicativas da administração são parte integrante das demonstrações financeiras individuais e consolidadas.

**Breitener Energética S.A.****Demonstração do Resultado Abrangente**

Exercícios findos em 31 de dezembro (Em milhares de reais)

	<u>Consolidado</u>		<u>Controladora</u>	
	<u>2022</u>	<u>2021</u>	<u>2022</u>	<u>2021</u>
Lucro líquido (prejuízo) do exercício	(44.694)	418.858	(44.694)	418.858
<b>Resultado abrangente total</b>	<b>(44.694)</b>	<b>418.858</b>	<b>(44.694)</b>	<b>418.858</b>

As notas explicativas da administração são parte integrante das demonstrações financeiras individuais e consolidadas.

## Breitener Energética S.A

### Demonstração das Mutações do Patrimônio Líquido

Exercícios findos em 31 de dezembro (Em milhares de reais)

	Capital subscrito e integralizado	Adiantamento para futuro aumento de capital	Reserva de capital		Reservas de lucros		Lucros (prejuízos) acumulados	Total do patrimônio líquido atribuível aos acionistas da controladora	Total do patrimônio líquido consolidado
			Incentivos fiscais	Legal	Dividendos adicionais propostos				
Saldos em 1º de janeiro de 2021 (reapresentado)	592.458	-	100	6.038	8.000	-	606.596	606.596	
Adiantamento para futuro aumento de capital	-	56.047					56.047	56.047	
Lucro líquido do exercício	-	-				418.858	418.858	418.858	
Destinações:									
Apropriações de lucro líquido em reservas	-	-	-	20.943	-	(20.943)	-	-	
Dividendos adicionais aprovados	-	-	-	-	(8.000)	-	(8.000)	(8.000)	
Dividendos mínimos obrigatórios	-	-	-	-	-	(99.479)	(99.479)	(99.479)	
Dividendos adicionais pagos	-	-	-	-	-	(89.307)	(89.307)	(89.307)	
Dividendos adicionais propostos	-	-	-	-	209.129	(209.129)	-	-	
Saldos em 31 de dezembro de 2021	592.458	56.047	100	26.981	209.129	-	884.715	884.715	
Aumento de capital (AFAC)	56.047	(56.047)	-	-	-	-	-	-	
Prejuízo do exercício	-	-	-	-	-	(44.694)	(44.694)	(44.694)	
Saldos em 31 de dezembro de 2022	648.505	-	100	26.981	209.129	(44.694)	840.021	840.021	

As notas explicativas da administração são parte integrante das demonstrações financeiras individuais e consolidadas.

**Breitener Energética S.A.****Demonstração dos Fluxos de Caixa****Exercícios findos em 31 de dezembro**

(Em milhares de reais, exceto se indicado em contrário)

	<b>Consolidado</b>		<b>Controladora</b>	
	<b>2022</b>	<b>2021</b>	<b>2022</b>	<b>2021</b>
<b>Fluxos de caixa das atividades operacionais</b>				
Lucro líquido (prejuízo) do exercício	(44.694)	418.858	(44.694)	418.858
Ajustes para:				
Resultado de participações em investimentos	-	-	17.195	(406.848)
Depreciação e amortização	18	110	-	3
Reversão e Provisão de Perdas de crédito esperadas - PCE	19.298	(14.026)	-	-
Variações cambiais, monetárias e encargos financeiros	47.344	(636.478)	5.253	62.693
Rendimento de recebíveis de ativos financeiros	-	(3.443)	-	(507)
Imposto de renda e contribuição social diferidos, líquidos	(33.744)	23.219	(7.871)	(40)
Resultado com baixa de ativos	-	947	-	-
Reversão e provisão para perdas com processos judiciais e administrativos	37.110	(2.910)	-	(6)
Redução (aumento) de ativos				
Contas a receber	(377.638)	390.338	(222.447)	(83.042)
Contas a receber - arrendamento financeiro	265.127	210.405	42.132	29.346
Estoques	39.783	(14.494)	-	-
Outros ativos	2.396	(2.225)	35	824
Aumento (redução) de passivos				
Fornecedores	(15.157)	(336.308)	208	(13.312)
Outros passivos	10.198	(3.126)	841	826
Imposto de renda e contribuição social pagos	(41.636)	(118.629)	(962)	(2.203)
<b>Recursos líquidos (utilizados nas) gerado pelas atividades</b>	<b>(91.595)</b>	<b>(87.762)</b>	<b>(210.310)</b>	<b>6.592</b>
<b>Fluxo de caixa das atividades de investimentos</b>				
Adiantamento para futuro aumento de capital	-	-	-	(59.841)
Aquisição Imobilizado	(18)	(53)	-	(53)
Dividendos recebidos	-	-	144.585	13.280
Resgate (aplicações) de recebíveis de ativos financeiros	-	138.678	-	23.246
<b>Recursos líquidos gerados pelas atividades de investimentos</b>	<b>(18)</b>	<b>138.625</b>	<b>144.585</b>	<b>(23.368)</b>
<b>Fluxo de caixa das atividades de financiamentos</b>				
Captação de Debêntures	244.098	-	244.098	-
Amortização de Debêntures	(70.496)	-	(70.496)	-
Pagamento de juros sobre as Debêntures	(46.546)	-	(46.546)	-
Adiantamento para futuro aumento de capital	-	56.047	-	56.047
Dividendos pagos	-	(31.436)	-	(31.436)
<b>Recursos líquidos utilizados nas atividades de financiamentos</b>	<b>127.056</b>	<b>24.611</b>	<b>127.056</b>	<b>24.611</b>
<b>Aumento de caixa e equivalentes de caixa</b>	<b>35.443</b>	<b>75.474</b>	<b>61.331</b>	<b>7.835</b>
Caixa e equivalentes de caixa no início do exercício	75.606	132	8.047	112
Caixa e equivalentes de caixa no fim do exercício	111.049	75.606	69.378	8.047
<b>Aumento de caixa e equivalentes de caixa</b>	<b>35.443</b>	<b>75.474</b>	<b>61.331</b>	<b>7.835</b>

As notas explicativas da administração são parte integrante das demonstrações financeiras individuais e consolidadas.



## **Breitener Energética S.A**

(Controlada da Breitener Holding Participações S.A)

### **Notas explicativas da administração às demonstrações financeiras em 31 de dezembro de 2022**

(Em milhares de reais, exceto se indicado de outra forma)

---

#### **1. A Companhia e suas operações**

A Breitener Energética S.A. (“Breitener” ou a “Companhia”), teve, inicialmente, como objeto social a produção e a comercialização de energia elétrica para fornecimento exclusivo à Comercializadora Brasileira de Energia Elétrica Emergencial (CBEE), para suprimento ao Sistema Interligado, na modalidade de potência contratada e energia fornecida, na cidade de Maracanaú, estado do Ceará.

Após cumpridas integralmente suas obrigações decorrentes do contrato com a CBEE, em abril de 2005, a Companhia focou todos os recursos na transferência de sua planta em Maracanaú/CE para Manaus/AM, visando a implantação de duas usinas termelétricas, na mesma localidade, com o objetivo de fornecer energia elétrica a região norte do país.

Em agosto de 2021, a Breitener Holding Participações S.A. (“Breitener Holding”), subsidiária integral da Ceiba Energy Fundo de Investimento em Participações Multiestratégia (“Ceiba Energy”), uma investida da Denham Capital, uma empresa de investimento global em infraestrutura, energia e recursos sustentáveis, celebrou com a Petróleo Brasileiro S.A. – Petrobras (“Petrobras”) e outros acionistas minoritários, um contrato de compra e venda de ações e outras avenças por meio do qual a Breitener Holding se comprometia a adquirir a participação societária de 100% na Breitener Energética S.A. (“Aquisição”). O encerramento desta aquisição ocorreu em novembro de 2021, quando a Ceiba Energy passou a deter 100% do controle acionário da Breitener e de suas subsidiárias, Breitener Jaraqui S.A. (“Jaraqui”) e Breitener Tambaqui S.A. (“Tambaqui” e, em conjunto com a Jaraqui, as “SPEs”).

#### **Contrato de fornecimento de energia e arrendamento mercantil dos equipamentos**

Atendendo a obrigação contratual específica, a Companhia criou duas subsidiárias, Sociedades de Propósito Específico (SPE) - Breitener Tambaqui S.A. e Breitener Jaraqui S.A. - que assumiram os contratos de fornecimento de energia celebrados em 4 de maio de 2005 com a Amazonas Distribuidora de Energia S.A. – AmE (antiga Manaus Energia S.A.). Estes contratos têm vigências de vinte anos, com parcelas vencíveis mensalmente e corrigidas pela variação do índice geral de preços ao mercado – IGP-M, vide nota explicativa 4.5.

As cláusulas contratuais estabelecem (i) a disponibilização mensal de 120 MW líquidos, ininterruptos, de energia elétrica, (ii) que a operação e a manutenção da planta termelétrica sejam efetuadas pela Companhia e (iii) que todo o combustível consumido dentro dos limites de consumo específico e/ou *heat rate* será ressarcido pela arrendatária, descontado do incentivo recebido pela CCC-ISOL - Conta de Consumo de Combustíveis nos Sistemas Isolados.

Para iniciar a operação, as subsidiárias alugaram da Breitener Energética S.A. os motores transferidos de Maracanaú/CE e assumiram os custos de transporte e instalação, dentre outros. Os contratos preveem que as plantas termelétricas arrendadas pela Companhia, bem como os motores de propriedade das suas subsidiárias, serão revertidas para o patrimônio da arrendatária sem qualquer indenização devida, findo os prazos de vigência dos contratos em maio de 2025.

Em dezembro de 2018 o controle da AmE relativos à parte de distribuição de energia foi vendido para o Consórcio Oliveira Energia/Atem, não afetando os contratos existentes, já que tais contratos foram anteriormente transferidos para a nova empresa criada pertencente ao grupo Eletrobras, a Amazonas Geração e Transmissão de Energia S.A. (AmE-GT). Em 28 de junho de 2021, foi deliberada em assembleia geral a incorporação da AmE-GT pela Centrais Elétricas do Norte do Brasil S.A (Eletronorte), controlada da Eletrobras, com efeitos a partir de 01 de julho de 2021.

Em Assembleia Geral Extraordinária realizada no dia 21 de dezembro de 2021, a atual acionista integral da Companhia, Breitener Holding e Participações S.A. aprovou a realização da cessão obrigatória para a Breitener Energética S.A. das obrigações da Emissora Original, vide nota explicativa 12 – Debêntures.

## **Breitener Energética S.A.**

*(Controlada da Breitener Holding Participações S.A.)*

### **Notas explicativas da administração às demonstrações financeiras em 31 de dezembro de 2022**

(Em milhares de reais, exceto se indicado de outra forma)

---

Em 27 de janeiro de 2022, a Breitener Energética S.A. concluiu a cessão obrigatória junto a Breitener Holding Participações S.A., nos termos do Contrato de Cessão e Assunção Onerosa de Obrigações e Avenças, por meio do qual a dívida oriunda das debêntures e da escritura de emissão foi absorvida integralmente pela Companhia naquela data.

As debêntures são da espécie com garantia real, com garantia adicional fidejussória, nos termos do artigo 58 da Lei das Sociedades por Ações. Os recursos captados foram utilizados para aquisição de 100% da participação acionária da Breitener Energética S.A.

A primeira emissão de debentures foi realizada pela Breitener Holding e Participações S.A. em 09 de novembro de 2021, conforme a Instrução CVM 476, em série única, não conversíveis em ações, no valor de R\$ 225.000, com vencimento em 09 de abril de 2024.

#### **1.1. Destaques dos exercícios de 2021 e 2022**

##### **1.1.1. Troca dos motores a gás da Companhia**

As subsidiárias Breitener Tambaqui S.A. e Breitener Jaraqui S.A., por força de acordo contratual, são obrigadas a entregar no final do contrato de arrendamento, em maio de 2025, a planta das térmicas em plenas condições de uso e de geração de energia. Após a conclusão dos estudos sobre os cenários econômico-financeiros, as subsidiárias optaram pela troca da totalidade de seus 46 motores a gás, por ser mais viável economicamente do que a realização das manutenções de 60.000 horas e eventuais multas por não geração da energia contratada. As obras de revitalização dessas plantas industriais iniciaram no terceiro trimestre de 2019 e tem previsão de conclusão até 2022. Atualmente já foram entregues à operação 39 motores, sendo 19 motores na Breitener Tambaqui e 20 motores na Breitener Jaraqui, com expectativa da entrega de um novo motor da Breitener Tambaqui no exercício de 2023.

Como as subsidiárias da Companhia não têm previsão legal de recuperar os gastos incorridos por meio da remuneração dos seus contratos de arrendamento e nem possuem expectativa de geração de benefícios econômicos futuros por meio da utilização desses motores em suas atividades normais, além daqueles que já estão cobertos pelo atual contrato, os gastos destinados às revitalizações serão levados ao resultado à medida que forem aplicados na obra. Em 2022 houve o reconhecimento dos gastos vinculados a este processo no montante de R\$ 24.266 (R\$ 49.554 em 2021), vide NE 18 – Outras receitas (despesas) operacionais.

##### **1.1.2. Acordo judicial com a Amazonas Energia S.A – AmE e Centrais Elétricas Brasileiras S.A. - Eletrobras**

Em 07 de abril de 2021, as controladas Breitener Tambaqui e Breitener Jaraqui firmaram acordo judicial para cobrança dos valores que questionavam contra a Amazonas Energia S.A. - AmE e Centrais Elétricas Brasileiras S.A. – Eletrobras (responsabilidade solidária) no valor de R\$ 436.025 referente a 7 processos que ficarão suspensos até a liquidação integral dos créditos negociados.

Este valor é quitado pelo devedor em 60 parcelas a partir de 18 de janeiro de 2021, calculadas em regime de amortização fixa - SAC, corrigidas a 124,75% do CDI até a liquidação integral.

A assinatura do contrato impactou positivamente os resultados consolidados da Breitener Energética, que totalizaram R\$ 330.514 (líquido dos efeitos tributários) em 2021, não havendo impacto no resultado de 2022.

Vide Nota Explicativa 21.4 para mais informações sobre os processos envolvidos.

**Breitener Energética S.A.***(Controlada da Breitener Holding Participações S.A.)***Notas explicativas da administração às demonstrações financeiras em 31 de dezembro de 2022***(Em milhares de reais, exceto se indicado de outra forma)*

---

**1.1.3. Instrumento de Confissão de Dívida com a Petrobras**

Considerando a assinatura do acordo judicial da Breitener Tambaqui e Breitener Jaraqui com a AmE e Eletrobras, em 07 de abril de 2021, que envolve os valores relativos ao reembolso de créditos relacionados ao CCC-ISOL, foi celebrado Instrumento de Confissão de Dívida (ICD) entre a Breitener Tambaqui e Breitener Jaraqui com a sua controladora indireta na época, a Petrobras, para equacionamento dos débitos inadimplidos vinculados aos contratos de CCC-ISOL, no montante de R\$ 353.024, em 29 de junho de 2021.

Os débitos inadimplidos são provenientes do contrato de aquisição de óleo combustível (CCC-ISOL), originários da Petrobras Distribuidora S.A. – BR Distribuidora, e foram repassados à Petrobras, em função de reestruturações societárias, e contempla o período de maio de 2010 a abril de 2016.

Com a assinatura do ICD, a empresa renovou suas dívidas, sendo que parte dela impactou o resultado consolidado do exercício findo em 31 de dezembro de 2021, líquido de R\$ 214.828 após impostos, dos quais a despesa com juros foi de R\$ 187.674 (1% PM), multa de R\$ 7.070 e atualização de R\$ 87.566, com base no índice geral de preços de mercado – IGP-M, conforme especificado no instrumento contratual que criou a dívida, compensados pelos efeitos tributários no valor de R\$ 67.482.

Em 01 de julho de 2021, a Companhia celebrou contrato de cessão de direitos creditórios com a sua antiga controladora, a Petrobras, que estabeleceu a liquidação da referida dívida através da cessão parcial dos recebíveis vinculados ao acordo celebrado entre a Breitener Tambaqui e Breitener Jaraqui com a AmE e Eletrobras, no montante de R\$ R\$ 353.024, equivalente a 80,96% do valor total do referido acordo, passando a Petrobras a exigí-los nos termos e condições pactuados, sem direito de regresso contra a Breitener Tambaqui e Breitener Jaraqui, que ficam desoneradas de responsabilidade, em caso de inadimplemento da AmE ou da sua garantidora, a Eletrobras.

**1.1.4. PIS e COFINS - Exclusão do ICMS na base de cálculo**

As subsidiárias Breitener Tambaqui e Breitener Jaraqui ajuizaram ação contra a União para pleitear a inconstitucionalidade da inclusão do ICMS na base de cálculo do PIS e da COFINS. A referida ação foi julgada integralmente procedente, reconhecendo à Companhia o direito de compensar os valores indevidamente recolhidos a título de PIS e COFINS, tendo essa decisão transitada em julgado em outubro de 2019, sem possibilidades de recurso.

Em 14 de maio de 2021, o Supremo Tribunal Federal (STF) definiu que o valor do ICMS a ser excluído da base de cálculo do PIS e da COFINS é o destacado na nota fiscal.

As subsidiárias Breitener Tambaqui e Breitener Jaraqui reconheceram os créditos de PIS e COFINS, no montante consolidado de R\$ 134.229, que foram habilitados na forma de precatórios, contabilizados no exercício de 2021, vide nota explicativa 18 – Outras Despesas/Receitas Operacionais, para visualização do montante referente à 2021

**1.1.5. Não incidência do IRPJ/CSLL sobre atualização monetária pela Selic dos indêbitos tributários**

Em 24 de setembro de 2021, o Supremo Tribunal Federal – STF, em julgamento de recurso extraordinário com repercussão geral, ainda não transitado e julgado, decidiu que é inconstitucional a incidência do Imposto de Renda da Pessoa Jurídica (IRPJ) e Contribuição Social sobre o Lucro (CSLL) sobre a atualização da taxa Selic (juros de mora e correção monetária), incidentes sobre indêbitos tributários.

## **Breitener Energética S.A.**

*(Controlada da Breitener Holding Participações S.A.)*

### **Notas explicativas da administração às demonstrações financeiras em 31 de dezembro de 2022**

(Em milhares de reais, exceto se indicado de outra forma)

---

Com base na decisão do STF, e na avaliação dos assessores jurídicos da Companhia, houve o reprocessamento do cálculo do IRPJ e CSLL dos exercícios de 2019 e 2020 das subsidiárias Breitener Tambaqui e Breitener Jaraqui, que ainda não haviam sido liquidados, desconsiderando a atualização monetária SELIC, correspondente ao ganho da ação judicial do PIS e COFINS – Exclusão do ICMS da base de cálculo, conforme nota explicativa 1.1.4, o qual gerou uma redução de IRPJ e CSLL no montante de R\$ 15.166 em 2021.

Em relação aos valores de IRPJ e CSLL recolhidos nos anos anteriores sobre atualização monetária Selic de débitos tributários, a Companhia, em conjunto com seus assessores jurídicos, está avaliando as alternativas para recuperação futura, uma vez que a Lei nº 9.430/96 e Instrução Normativa nº 2.055/21 vedam expressamente a compensação de tributos tendo por base a inconstitucionalidade de lei, salvo nas hipóteses expressamente previstas.

#### **1.1.6. Aquisição do controle societário pela Breitener Holding S.A.**

Em 27 de agosto de 2021, a Petroleo Brasileiro S.A., assinou acordo de venda da totalidade de sua participação acionária de 93,7% na Breitener Energética S.A. para a Breitener Holding Participações S.A. subsidiária integral da Ceiba Energy LP.

Em 10 de novembro de 2021, foi finalizada a operação de compra e venda de ações da Companhia, onde a Breitener Holding e Participações S.A. (“Comprador”) adquiriu a totalidade das ações de emissão da Breitener Energética S.A. detidas pela Petroleo Brasileiro S.A. e pelos demais acionistas minoritários até aquela data, concluindo a compra pelo Comprador de 100% do capital social da Breitener Energética S.A.

## **1.2. Contexto, ações de resiliência e impactos causados pela COVID-19**

### **1.2.1.Contexto**

Em janeiro de 2020, a China reportou ter identificado uma nova variante do coronavírus, COVID-19, que estava se disseminando de forma rápida em sua população. Em 11 de março de 2020, foi declarada pela Organização Mundial de Saúde (OMS) que a COVID-19 tratava-se de uma pandemia. As medidas de isolamento social decorrentes dessa pandemia afetaram o ambiente econômico global.

As autoridades governamentais brasileiras, por sua vez, implementaram uma série de medidas para fazer frente aos efeitos econômicos colaterais, impostos pela atual pandemia.

### **1.2.2.Ações de resiliência**

A Companhia alinhada às recomendações da OMS e do Ministério da Saúde, anunciou providências para preservar a saúde de seus colaboradores e apoiar na prevenção ao contágio em suas áreas operacionais e administrativas que incluem o trabalho em home office, rigorosa higienização dos locais de trabalho, testagem de casos suspeitos, medição de temperatura corporal, acompanhamento médico e acesso a serviços de telemedicina.

### **1.2.3.Efeito nas demonstrações financeiras**

Os impactos da COVID-19 e da alteração no ambiente econômico foram considerados na preparação dessas demonstrações financeiras.

Não ocorreram alterações de premissas no reconhecimento dos contratos de receita com clientes. Permanece a expectativa de conclusão da obrigação pelo cliente no vencimento de cada operação, classificada como sendo altamente provável, sujeita apenas ao cumprimento das condições precedentes que constam dos contratos de venda. Os clientes não indicaram a intenção de descumprimento ou revisão dos termos e condições contratuais assinados.

## **Breitener Energética S.A.**

(Controlada da Breitener Holding Participações S.A.)

### **Notas explicativas da administração às demonstrações financeiras em 31 de dezembro de 2022**

(Em milhares de reais, exceto se indicado de outra forma)

---

No âmbito do contencioso jurídico da Companhia, não há casos relacionados ao COVID-19 com risco de desembolso financeiro que impactem diretamente às demonstrações financeiras em 31 de dezembro de 2022.

## **2. Base de elaboração e apresentação das demonstrações financeiras**

As demonstrações financeiras individuais e consolidadas da Companhia foram preparadas de acordo com as práticas contábeis adotadas no Brasil pelo Comitê de Pronunciamentos Contábeis (CPC) com as normas internacionais de relatório financeiro (IFRS) emitidas pelo *International Accounting Standards Board* – IASB.

Todas as informações relevantes próprias das demonstrações financeiras individuais e consolidadas, e somente elas, estão sendo evidenciadas, e correspondem àquelas utilizadas pela Administração na sua gestão.

As demonstrações financeiras individuais e consolidadas foram preparadas utilizando o custo histórico como base de valor, exceto quando de outra forma indicado. As principais práticas contábeis aplicadas na preparação das demonstrações financeiras estão apresentadas nas respectivas notas explicativas.

Na preparação dessas demonstrações financeiras individuais e consolidadas, a Administração utilizou julgamentos, estimativas e premissas que afetam a aplicação das práticas contábeis e os valores reportados dos ativos, passivos, receitas e despesas. Os resultados reais podem divergir dessas estimativas. As estimativas e julgamentos relevantes que requerem maior nível de julgamento e complexidade estão divulgados.

O Conselho de Administração da Companhia, em reunião realizada em 11 de maio de 2023, autorizou a divulgação dessas Demonstrações Financeiras.

### **2.1. Moeda funcional**

Os itens incluídos nas demonstrações financeiras são mensurados usando a moeda do principal ambiente econômico, no qual a Companhia atua ("a moeda funcional"). As demonstrações financeiras da Companhia estão apresentadas em R\$, que é a moeda funcional e, também, a moeda de apresentação da Companhia.

## **3. Sumário das principais práticas contábeis**

As práticas contábeis para melhor compreensão da base de reconhecimento e mensuração aplicadas na preparação das demonstrações financeiras estão descritas abaixo das respectivas notas explicativas e são consistentes com as políticas contábeis adotadas e divulgadas nas demonstrações financeiras dos exercícios anteriores.

**As notas que apresentam práticas contábeis são:**

### **Notas Explicativas**

5. Caixa e equivalentes de caixa
6. Contas a receber
7. Estoque
8. Investimentos
10. Fornecedores
11. Arrendamento mercantil
13. Tributos
14. Patrimônio Líquido
15. Receita de serviço
16. Custos e despesas por natureza
20. Processos judiciais e contingências

## **Breitener Energética S.A.**

*(Controlada da Breitener Holding Participações S.A.)*

### **Notas explicativas da administração às demonstrações financeiras em 31 de dezembro de 2022**

(Em milhares de reais, exceto se indicado de outra forma)

---

#### **3.1. Instrumentos financeiros**

Instrumento financeiro é qualquer contrato que dê origem a um ativo financeiro para a entidade e a um passivo financeiro ou instrumento patrimonial para outra entidade.

##### **3.1.1. Ativos financeiros**

###### **a) Reconhecimento e mensuração inicial**

Um ativo financeiro é reconhecido quando a entidade se tornar parte das disposições contratuais do instrumento. Exceto para contas a receber de clientes sem componente de financiamento significativo, os ativos financeiros são inicialmente mensurados a valor justo e, caso não sejam classificados como mensurados ao valor justo por meio do resultado, os custos de transação que sejam diretamente atribuíveis a sua aquisição ou emissão são adicionados ou reduzidos.

###### **b) Classificação e mensuração subsequente**

Ativos financeiros são geralmente classificados como subsequentemente mensurados ao custo amortizado, ao valor justo por meio de outros resultados abrangentes ou ao valor justo por meio do resultado com base tanto no modelo de negócios da entidade para a gestão dos ativos financeiros quanto nas características de fluxo de caixa contratual do ativo financeiro, conforme segue:

- **Custo amortizado:** ativo financeiro (instrumento financeiro de dívida) cujo fluxo de caixa contratual resulta somente do pagamento de principal e juros sobre o principal em datas específicas e, cujo modelo de negócios objetiva manter o ativo com o fim de receber seus fluxos de caixa contratuais; e
- **Valor justo por meio do resultado:** todos os demais ativos financeiros. Esta categoria geralmente inclui instrumentos financeiros derivativos.

##### **3.1.2. Passivos Financeiros**

###### **a) Reconhecimento e mensuração inicial**

Um passivo financeiro é reconhecido quando a entidade se tornar parte das disposições contratuais do instrumento e inicialmente mensurado a valor justo. Caso não seja classificado como mensurado ao valor justo por meio do resultado, os custos de transação que sejam diretamente atribuíveis a sua aquisição ou emissão reduzem ou aumentam esse valor.

###### **b) Classificação e mensuração subsequente**

Passivos financeiros são classificados como mensurados subsequentemente pelo custo amortizado, exceto em determinadas circunstâncias, que incluem determinados passivos financeiros ao valor justo por meio do resultado.

Quando passivos financeiros mensurados a custo amortizado tem seus termos contratuais modificados e tal modificação não for substancial, seus saldos contábeis refletirão o valor presente dos seus fluxos de caixa sob os novos termos, utilizando a taxa de juros efetiva original. A diferença entre o saldo contábil do instrumento remensurado quando da modificação não substancial dos seus termos e seu saldo contábil imediatamente anterior a tal modificação é reconhecida como ganho ou perda no resultado do período.

## **Breitener Energética S.A.**

(Controlada da Breitener Holding Participações S.A.)

### **Notas explicativas da administração às demonstrações financeiras em 31 de dezembro de 2022**

(Em milhares de reais, exceto se indicado de outra forma)

---

#### **4. Estimativas e julgamentos relevantes**

A preparação das demonstrações financeiras requer o uso de estimativas e julgamentos para determinadas operações que refletem no reconhecimento e mensuração de ativos, passivos, receitas e despesas. As premissas utilizadas são baseadas no histórico e em outros fatores considerados relevantes, revisadas periodicamente pela Administração e cujos resultados reais podem diferir dos valores estimados.

A seguir são apresentadas informações apenas sobre práticas contábeis e estimativas que requerem elevado nível de julgamento ou complexidade em sua aplicação e que podem afetar materialmente a situação financeira e os resultados da Companhia.

##### **4.1 Estimativas relacionadas a processos judiciais e contingências**

A Companhia é parte em arbitragens, processos judiciais e administrativos envolvendo questões cíveis, fiscais, trabalhistas e ambientais decorrente do curso normal de suas operações e utiliza-se de estimativas para reconhecer os valores e a probabilidade de saída de recursos com base em pareceres e avaliações técnicas de seus assessores jurídicos e nos julgamentos da Administração.

Essas estimativas são realizadas de forma individualizada ou por agrupamento de casos com teses semelhantes e essencialmente levam em consideração fatores como a análise dos pedidos realizados pelos autores, robustez das provas existentes, precedentes jurisprudenciais de casos semelhantes e doutrina sobre o tema.

Decisões arbitrais, judiciais e administrativas em ações contra a Companhia, nova jurisprudência, alterações no conjunto de provas existentes podem resultar na alteração na probabilidade de saída de recursos e suas mensurações mediante análise de seus fundamentos.

Informações sobre processos provisionados e contingências são apresentadas na nota explicativa 21.

##### **4.2 Tributos diferidos sobre o lucro**

A Companhia realiza julgamentos para determinar o reconhecimento e o valor dos tributos diferidos nas demonstrações financeiras. Os ativos fiscais diferidos são reconhecidos se for provável a existência de lucros tributáveis futuros. A determinação do reconhecimento de ativos fiscais diferidos requer a utilização de estimativas pela Companhia.

A movimentação do imposto de renda e contribuição social sobre o lucro líquido diferidos estão apresentados na nota explicativa 14.

##### **4.3 Perdas de crédito esperadas**

A provisão de perdas de crédito esperadas (PCE) para ativos financeiros se baseia em premissas de risco de *default*, determinação da ocorrência ou não de aumento significativo no risco de crédito, fator de recuperação, entre outras. Para tal, a Companhia utiliza julgamentos nessas premissas, além de informações sobre atrasos nos pagamentos e avaliações do instrumento financeiro com base em classificações externas de riscos e metodologias internas de avaliação.

## **Breitener Energética S.A.**

(Controlada da Breitener Holding Participações S.A.)

### **Notas explicativas da administração às demonstrações financeiras em 31 de dezembro de 2022**

(Em milhares de reais, exceto se indicado de outra forma)

---

#### **4.4 Incerteza sobre tratamento de tributos sobre o lucro**

As incertezas sobre tratamento de tributos sobre o lucro representam os riscos de que a autoridade fiscal não aceite um determinado tratamento tributário aplicado pela Companhia. A Companhia estima a probabilidade de aceitação do tratamento fiscal incerto pela autoridade fiscal com base em avaliações técnicas de seus assessores jurídicos, considerando precedentes jurisprudenciais aplicáveis a legislação tributária vigente, que podem ser impactados principalmente por mudanças nas regras fiscais ou decisões judiciais que alterem a análise dos fundamentos da incerteza.

#### **4.5 Arrendamento**

Os arrendamentos mercantis que transferem substancialmente todos os riscos e benefícios sobre o ativo objeto do arrendamento são classificados como arrendamentos financeiros.

Para os arrendamentos financeiros em que a Companhia é a arrendatária, ativos e passivos são reconhecidos pelo valor justo do item arrendado, ou se inferior, ao valor presente dos pagamentos mínimos do arrendamento mercantil, ambos determinados no início do arrendamento.

No contrato em que a Companhia é arrendadora do bem, celebrado com a Eletronorte, foi constituído um contas a receber por valor igual ao investimento no arrendamento e suas parcelas são corrigidas pela variação do Índice Geral de Preços ao Mercado – IGP-M, conforme fluxo do arrendamento efetuado pela Companhia, o qual possui reajuste anual em novembro, estabelecido em cláusula contratual. O contrato possui vencimento em maio de 2025.

O arrendamento ativo da Companhia é segregado em parcelas mensais de “O&M” Operação e Manutenção e de Potência.

A Companhia efetua análise do arrendamento financeiro em que ela é arrendadora e arrendatária do bem, onde é feita a estimativa dos valores a serem pagos e recebidos, de acordo com o prazo do arrendamento, mensurando os valores de cada parcela, atualizadas pelo IGP-M, além dos reajustes anuais contratuais previstos.

#### **4.5 Novas normas e interpretações**

##### **4.5.1. Comitê de Pronunciamentos Contábeis (CPC)**

O CPC emite pronunciamentos e interpretações tidos como análogos às às *International Financial Reporting Standards* (IFRS), tal como emitidas pelo *International Accounting Standards Board* (IASB). As emendas das IFRS, conforme NE 3 – Sumário das principais práticas contábeis, não foram emitidas pelo CPC até 31 de dezembro de 2022. A seguir são apresentados os normativos emitidos pelo CPC que entraram em vigor e aqueles que ainda não entraram em vigor e não tiveram sua adoção antecipada pela Companhia até 31 de dezembro de 2022, bem como os IFRS equivalentes:



**Breitener Energética S.A.***(Controlada da Breitener Holding Participações S.A.)***Notas explicativas da administração às demonstrações financeiras em 31 de dezembro de 2022***(Em milhares de reais, exceto se indicado de outra forma)*

<b>Pronunciamento, revisão ou interpretação do CPC</b>	<b>IFRS equivalente</b>	<b>Data de vigência</b>
<i>Revisão de Pronunciamentos Técnicos CPC Nº 19</i>	- Annual Improvements to IFRS® Standards 2018–2020 - Amendments to IFRS 3 - Reference to the Conceptual Framework - Amendments to IAS 37 - Onerous Contracts—Cost of Fulfilling a Contract - Amendments to IAS 16 - Property, Plant and Equipment: Proceeds before Intended Use	1º de janeiro de 2022
<i>Revisão 20 do Comitê dos pronunciamentos contábeis</i>	Definition of Accounting Estimates (Amendments to IAS 8) Disclosure of Accounting Policies (Amendments to IAS 1) Deferred tax related to assets and liabilities arising from a single transaction (Amendment to IAS 12)	1º de janeiro de 2023
<i>Revisão 21 do Comitê dos pronunciamentos contábeis</i>	Insurance Contracts (Amendments to IFRS 17) Initial Application of IFRS 17 and IFRS 9 Comparative Information (Amendments to IFRS 17)	1º de janeiro de 2023
<i>Pronunciamento Técnico CPC 50</i>	IFRS 17 – Insurance Contracts	1º de janeiro de 2023

O normativo que entrou em vigor dentro do exercício de 2022 foi avaliado pela Companhia e não gera impacto de divulgação ou material nas Demonstrações Financeiras.

Quanto aos normativos que entrarão em vigor, a Companhia está avaliando os efeitos da aplicação inicial em suas demonstrações financeiras e até o momento não foram identificados impactos de divulgação e não se espera que as alterações tenham um impacto significativo nas demonstrações financeiras da Companhia.

**5. Caixa e equivalentes de caixa**

	<b>Consolidado</b>		<b>Controladora</b>	
	<b>2022</b>	<b>2021</b>	<b>2022</b>	<b>2021</b>
Caixa	1	15	1	15
Banco conta corrente	13.262	10.684	2.797	2.202
Aplicações financeiras (i)	97.786	64.907	66.580	5.830
	111.049	75.606	69.378	8.047

- (i) São aplicações financeiras de alta liquidez, com vencimentos originais de até três meses, e com risco insignificante de mudança de valor. Em 31 de dezembro de 2022 as aplicações financeiras estão concentradas em CDB, com remuneração entre 60 a 70 % a.a. do Certificado de Depósito Interbancário (CDI).

**6. Contas a receber****6.1. Contas a receber, líquidas**

	<b>Consolidado</b>		<b>Controladora</b>	
	<b>2022</b>	<b>2021</b>	<b>2022</b>	<b>2021</b>
Recebíveis de contratos com clientes				
Terceiros				
Cobrança judicial - AmE e Eletrobras	-	22.043	-	-
Operação e manutenção (a)	17.092	17.798	-	-
Liquidação financeira - CCEE (b)	5.042	5.042	-	-
Partes Relacionadas (f)	210.751	-	211.650	-

**Breitener Energética S.A.***(Controlada da Breitener Holding Participações S.A.)***Notas explicativas da administração às demonstrações financeiras em 31 de dezembro de 2022***(Em milhares de reais, exceto se indicado de outra forma)*

Reembolso de encargos e recebíveis (c)	19.389	29.916	-	-
Outras	5.044	76	3.601	76
<b>Subtotal</b>	<b>257.318</b>	<b>75.131</b>	<b>215.251</b>	<b>76</b>
Cessão de crédito	-	-	6.434	6.434
Partes Relacionadas (f)	20.333	-	-	-
Arrendamento financeiro (d)	616.639	744.309	107.961	142.100
Dividendos e Juros sobre capital próprio	-	-	5.504	89.206
Outras	-	1.934	-	721
<b>Subtotal</b>	<b>636.972</b>	<b>746.243</b>	<b>119.901</b>	<b>238.461</b>
<b>Total do contas a receber</b>	<b>894.290</b>	<b>821.374</b>	<b>335.152</b>	<b>238.537</b>
Perdas de crédito esperadas - PCE (e)	(13.665)	(33.963)	-	-
<b>Total do contas a receber, líquidas</b>	<b>880.625</b>	<b>787.411</b>	<b>345.153</b>	<b>238.537</b>
Circulante	291.135	283.499	57.405	131.545
Não circulante	589.490	503.912	277.747	106.992

**a) Operação e manutenção**

Decorre dos serviços de operação e manutenção vinculados ao contrato de fornecimento de energia elétrica firmados pela Breitener Tambaqui e Breitener Jaraqui com a arrendatária.

**b) Liquidação financeira - CCEE**

Refere-se aos recebíveis de liquidação financeira na Câmara de Comercialização de Energia Elétrica, o qual está totalmente provisionado na PCE em 31 de dezembro de 2022.

**c) Reembolso de encargos e recebíveis**

Refere-se ao reembolso de encargos vinculados ao contrato de fornecimento de energia e recebíveis em aberto com a arrendatária referente às parcelas remanescentes de notas fiscais de potência.

**d) Recebíveis mínimos de arrendamento mercantil financeiro (com transferência de benefícios, riscos e controles)**

O saldo consolidado decorre da parcela de disponibilidade de capacidade dos contratos de fornecimento de energia elétrica firmados pela Breitener Tambaqui e Breitener Jaraqui com a Eletronorte, atual arrendatária (vide nota 11).

**e) Perdas de crédito esperadas - PCE**

Em 31 de dezembro de 2022 refere-se, principalmente, aos valores referentes aos inadimplentes da CCEE, os quais já foram desligados.

**f) Partes Relacionadas**

Refere-se a valor a título de PIS pago a maior durante a gestão Petrobras. De acordo com o “CCVA” Contrato de Compra e Venda de Ações e Outras Avenças, este valor precisou ser repassado para a Petrobras em 15 de maio de 2022 pela Tambaqui e Jaraqui, o qual será restituído pela Breitener Holding, visto que a obrigação era da mesma.

**Breitener Energética S.A.***(Controlada da Breitener Holding Participações S.A.)***Notas explicativas da administração às demonstrações financeiras em 31 de dezembro de 2022***(Em milhares de reais, exceto se indicado de outra forma)*

Há também valores de processos judiciais a serem restituídos pela Breitener Holding para a Breitener Energética, Jaraqui e Tambaqui, acordados com a Petrobras e estabelecidos no CCVA, visto que a Companhia efetuou os reembolsos diretamente à Petrobras e será ressarcida pela Breitener Holding, além das debêntures que serão restituídas à Energética. Maiores detalhes, vide nota explicativa nº13.

**6.2. Aging do contas a receber – Terceiros**

	Consolidado				Controladora			
	31.12.2022		31.12.2021		31.12.2022		31.12.2021	
	Contas a receber	PCE	Contas a receber	PCE	Contas a receber	PCE	Contas a receber	PCE
A vencer	863.533	-	771.173	-	332.051	-	231.067	-
Vencidos:	-	-	-	-	-	-	-	-
De 1 a 3 meses	17.092	-	6.879	(3.309)	3.100	-	7.470	-
De 3 a 6 meses	-	-	-	-	-	-	-	-
De 6 a 12 meses	484	(484)	-	-	-	-	-	-
Acima de 12 meses	13.181	(13.181)	43.322	(30.653)	-	-	-	-
	894.290	(13.665)	821.374	(33.962)	335.191	-	238.357	-

**6.3. Movimentação das perdas de crédito esperadas - PCE**

	Consolidado		Controladora	
	2022	2021	2022	2021
Saldo inicial	33.963	198.988	-	-
Adições	1.745	31	-	-
Reversões	(22.043)	(14.057)	-	-
Baixas	-	(150.999)	-	-
Saldo final	13.665	33.963	-	-

A movimentação da PCE em 2022 reflete, principalmente, a reversão de depósito judicial e à baixa dos valores referentes ao processo que a Jaraqui e Tambaqui possuíam contra a Amazonas Energia - AmE e Centrais Elétricas Brasileiras S.A. – Eletrobras, pleiteando glosas das notas de potência entre 2018 e 2019, o qual teve seu desfecho desfavorável à Companhia em 09 de fevereiro de 2022, vide nota explicativa 21.3.3.

Em 2021, a baixa de R\$ 150.999 refere-se ao contas a receber vinculado com a AmE nesse montante para a constituição do contas a receber relacionado ao acordo judicial com a AmE e Eletrobras, vide nota explicativa 1.1.2.

**Prática contábil**

Quando a Companhia é arrendadora de um bem em um arrendamento financeiro, constitui-se um recebível por valor igual ao investimento líquido no arrendamento, composto pelos pagamentos do arrendamento a receber e qualquer valor residual não garantido de responsabilidade da Companhia, descontados pela taxa de juros implícita da operação.

A Companhia reconhece provisão para perdas de crédito esperadas para contas a receber de clientes de curto prazo por meio da utilização de matriz de provisões baseada na experiência de perda de crédito histórica não ajustada, quando tal informação representa a melhor informação razoável e sustentável, ou, ajustada, com base em dados observáveis atuais para refletir os efeitos das condições atuais e futuras desde que tais dados estejam disponíveis sem custo ou esforços excessivos.

Em geral, para os demais recebíveis, a Companhia reconhece provisão por valor equivalente à perda de crédito esperada para 12 meses, entretanto, quando o risco de crédito do instrumento financeiro tiver aumentado significativamente desde o seu reconhecimento inicial, a provisão é reconhecida por valor equivalente à perda de crédito esperada (vida toda).

**Breitener Energética S.A.***(Controlada da Breitener Holding Participações S.A.)***Notas explicativas da administração às demonstrações financeiras em 31 de dezembro de 2022***(Em milhares de reais, exceto se indicado de outra forma)*

Ao avaliar o aumento significativo do risco de crédito, a Companhia compara o risco de inadimplência (*default*) que ocorre no instrumento financeiro na data do balanço com o risco de inadimplência (*default*) que ocorre no instrumento financeiro na data de seu reconhecimento inicial. Para tal, a Companhia utiliza, entre outros, os seguintes indicadores: alteração significativa real ou esperada na classificação de crédito externa do instrumento financeiro e informações sobre atrasos nos pagamentos.

Independentemente da avaliação do aumento significativo no risco de crédito, a Companhia presume que o risco de crédito de um ativo financeiro aumentou significativamente desde o seu reconhecimento inicial quando os pagamentos contratuais estiverem vencidos há mais de 30 dias, exceto quando informações razoáveis e sustentáveis disponíveis demonstrarem o contrário.

A Companhia considera inadimplência quando a contraparte não cumpre com a obrigação legal de pagamento de seus débitos quando devidos ou, a depender do instrumento, quando ocorre atraso de recebimento devido contratualmente em prazo igual ou superior a 90 (noventa) dias.

Perda de crédito esperada é a média ponderada de perdas de crédito com os respectivos riscos de inadimplência, que possam ocorrer conforme ponderações. A perda de crédito sobre um ativo financeiro é mensurada pela diferença entre todos os fluxos de caixa contratuais devidos à Companhia e todos os fluxos de caixa contratuais devidos à Companhia e todos os fluxos de caixa que a Companhia espera receber, descontados à taxa efetiva original.

**7. Estoques**

	<b>Consolidado</b>	
	<b>2022</b>	<b>2021</b>
Peças de manutenção	59.618	99.401
<b>Total</b>	<b>59.618</b>	<b>99.401</b>

As peças são mantidas em estoque para manutenção preventiva e corretiva dos equipamentos de produção de energia, conforme estabelece o contrato com a AmE-GT. O custo das peças é registrado no resultado do exercício mediante sua utilização. A redução decorre da utilização de materiais para manutenção preventiva e do REVAMP, troca dos motores para revitalização da planta industrial, vide nota explicativa 1.1.1.

A decisão pelo REVAMP foi efetuada por meio de avaliação técnica da Companhia, ainda durante a gestão Petrobras, que contemplou as alternativas para manutenção das UTEs Tambaqui e Jaraqui, onde inclusive próprio fabricante indica que a opção mais econômica é a substituição integral dos motores, ao invés da realização das manutenções necessárias para manutenção das unidades em condições operacionais normais.

Conforme contrato de fornecimento de energia e arrendamento entre a Breitener Tambaqui x Eletronorte (antiga Manaus Energia), não há obrigação contratual da troca dos equipamentos, apenas de operação, manutenção das usinas e fornecimento de energia. Além disso, o contrato não determina e nem faz exigências em relação à forma como a manutenção deve ser realizada. Essa revitalização está sendo feita com o intuito de diminuir os custos de operação e manutenção, visto que por meio da análise mencionada acima, a Companhia identificou que teria menor custo se trocassem os equipamentos, do que se efetuassem manutenções periódicas em todos os motores.

Findo o prazo de vigência do contrato em 2025, o empreendimento estará amortizado e depreciado e será revertido para a Eletronorte, sem qualquer pagamento ou indenização devido às Breiteners.

**Prática contábil**

Os estoques são mensurados pelo seu custo médio ponderado de aquisição e compreendem, principalmente, materiais e suprimentos para manutenção, e são ajustados ao seu valor de realização líquido, quando este for inferior ao seu valor contábil.

**Breitener Energética S.A.***(Controlada da Breitener Holding Participações S.A.)***Notas explicativas da administração às demonstrações financeiras em 31 de dezembro de 2022***(Em milhares de reais, exceto se indicado de outra forma)*

Materiais, suprimentos e outros representam, principalmente, insumos de produção e materiais de operação que serão utilizados nas atividades da Companhia e estão demonstrados ao custo médio de compra, quando este não excede ao custo de reposição.

Os estoques incluem as importações em andamento, que são demonstrados ao custo de aquisição.

**8. Investimentos****8.1. Investimentos diretos (Controladora)**

	Principal segmento de atuação	% de participação direta da Breitener Energética	% no capital votante	Patrimônio líquido	Lucro líquido (prejuízo) do exercício
<b>Empresas Consolidadas</b>					
Breitener Tambaqui	G&E	100,00%	100,00%	345.710	(26.232)
Breitener Jaraqui	G&E	100,00%	100,00%	331.950	9.037

**8.2. Mutação dos investimentos (Controladora)**

	Saldo em 31.12.2021	Resultado de participação em investimentos	Dividendos mínimos obrigatórios	Pagamento de dividendos adicionais	Saldo em 31.12.2022
<b>Subsidiárias e controladas</b>					
Breitener Tambaqui	430.065	(26.232)	-	(58.119)	345.710
Breitener Jaraqui	325.059	9.037	(2.146)	-	331.950
	755.124	(17.195)	(2.146)	(58.119)	677.663

**8.3. Informações sobre as controladas**

A Breitener Tambaqui S.A. e a Breitener Jaraqui S.A foram constituídas em 10 de maio de 2005, são Sociedades de Propósito Específico (SPE), e tem como objeto social a operação e manutenção de uma planta termoeletrica, com potência de 60MW, na cidade de Manaus. A data do início da operação comercial da Breitener Tambaqui foi 12 de janeiro de 2006 e da Breitener Jaraqui foi em 5 de abril de 2006, ambas têm duração de 20 anos, a mesma das suas obrigações contratuais, relacionadas ao fornecimento de energia elétrica à região norte do país.

A Breitener Jaraqui teve um Lucro líquido de R\$ 9.037, em comparação com o lucro de R\$ 277.936 de 2021, o qual foi expressivamente maior, considerando o Acordo judicial com a Amazonas Energia S.A – AmE e Centrais Elétricas Brasileiras S.A. – Eletrobras, que impactou de maneira positiva e significativa o resultado financeiro da Companhia em 2021. Além disso, a Companhia obteve aumento de capital por meio de AFAC realizado pela Breitener Energética no valor de R\$ 45.597, totalizando o capital social em 2022 em R\$ 249.268, sendo R\$ 201.671 em 2021.

**Breitener Energética S.A.***(Controlada da Breitener Holding Participações S.A.)***Notas explicativas da administração às demonstrações financeiras em 31 de dezembro de 2022***(Em milhares de reais, exceto se indicado de outra forma)*

A Breitener Tabaqui enfrentou um cenário desafiante em 2022, o que resultou em um prejuízo de R\$ (26.332), em comparação com o Lucro líquido de R\$ 128.912 de 2021, sendo o lucro de 2021 impactado, assim como a Jaraqui, pelo acordo judicial com a AmE. Adicionalmente, a Companhia também obteve aumento de capital através de AFAC efetuado pela Energética, sua controladora, em 2022, no montante de R\$ 12.246, atingindo R\$ 291.691 de capital social em 31 de dezembro de 2022, em comparação com o total de R\$ 279.445 em 2021.

**Prática contábil****Base de consolidação**

As demonstrações financeiras consolidadas abrangem informações da Breitener Energética e das suas controladas.

O controle é obtido quando a Breitener Energética possui: i) poder sobre a investida; ii) exposição a, ou direitos sobre, retornos variáveis decorrentes de seu envolvimento com a investida; e iii) a capacidade de utilizar seu poder sobre a investida para afetar o valor de seus retornos.

As empresas subsidiárias e controladas são consolidadas a partir da data em que o controle é obtido até a data em que esse controle deixa de existir, utilizando práticas contábeis consistentes às adotadas pela Companhia.

Transações e saldos entre entidades do grupo, incluindo lucro não realizado, oriundos dessas transações, são eliminados no processo de consolidação.

**Investimentos societários**

Nas demonstrações financeiras individuais, os investimentos em entidades controladas são avaliados pelo método da equivalência patrimonial (MEP) a partir da data em que elas se tornam controlada.

**9. Imobilizado****9.1. Por tipo de ativos**

	<b>Consolidado</b>			<b>Controladora</b>
	<b>Terrenos</b>	<b>Direito de uso</b>	<b>Total</b>	<b>Total</b>
Saldo em 1º de janeiro de 2021	7.612	320	7.932	7.613
Adição por arrendamento financeiro	-	(2.072)	(2.072)	54
Depreciação	-	4.052	4.052	(3)
Saldo em 31 de dezembro de 2021	7.612	2.300	9.912	7.664
Custo	7.612	754	8.366	8.772
Depreciação acumulada	-	1.546	1.546	(1.108)
Saldo em 31 de dezembro de 2021	7.612	2.300	9.912	7.664
Custo e depreciação	7.612	2.300	9.912	7.664
Saldo em 31 de dezembro de 2022	7.612	2.300	9.912	7.664
Tempo de vida útil médio ponderado em anos	-	5 a 10		

**Breitener Energética S.A.***(Controlada da Breitener Holding Participações S.A.)***Notas explicativas da administração às demonstrações financeiras em 31 de dezembro de 2022***(Em milhares de reais, exceto se indicado de outra forma)***10. Fornecedores**

	<b>Consolidado</b>		<b>Controladora</b>	
	<b>2022</b>	<b>2021</b>	<b>2022</b>	<b>2021</b>
Terceiros no País	14.740	26.976	417	208
Partes relacionadas (i)	3.300	6.221	139	139
<b>Total</b>	<b>18.040</b>	<b>33.197</b>	<b>555</b>	<b>347</b>

Os fornecedores no consolidado estão relacionados às compras de materiais e suprimentos, pagamentos de seguros e aquisição de serviços diversos.

Nas compras efetuadas por meio de invoices emitidas por clientes do exterior, tendo como principal fornecedor da Breitener, a Innio Jenbacher GMBH & CO OG, os materiais passam pela conversão da moeda estrangeira para o Real na data do pagamento da referida invoice, além de sofrer os gastos com despesas aduaneiras, além do pagamento da taxa Siscomex, que é um instrumento administrativo que integra as atividades de registro, acompanhamento e controle das operações de comércio exterior, além do frete.

Quando se faz necessário a troca de alguma mercadoria internacional adquirida com defeito, os contratos preveem que a Companhia será responsável apenas pela despesa acessória, sendo o frete, enquanto os demais gastos são cobertos pela garantia do fornecedor.

**11. Arrendamentos****11.1. Recebimentos mínimos de arrendamento mercantil financeiro**

	<b>Consolidado</b>			<b>Controladora</b>		
	<b>Recebimentos</b>			<b>Recebimentos</b>		
	<b>Valor futuro</b>	<b>Juros anuais</b>	<b>Valor presente</b>	<b>Valor futuro</b>	<b>Juros anuais</b>	<b>Valor presente</b>
<b>Compromissos estimados</b>						
2023	278.425	(61.756)	216.669	44.802	(2.723)	42.079
2024	278.425	(34.664)	243.761	44.996	(1.413)	43.583
2025	162.415	(6.204)	156.209	22.497	(198)	22.299
<b>Em 31 de dezembro 2022</b>	<b>719.265</b>	<b>(102.624)</b>	<b>616.639</b>	<b>112.295</b>	<b>(4.334)</b>	<b>107.961</b>
Circulante			261.334			44.066
Não circulante			355.305			63.895
<b>Em 31 de dezembro 2022</b>			<b>616.639</b>			<b>107.961</b>
Circulante			240.397			41.541
Não circulante			503.912			100.558
<b>Em 31 de dezembro 2021</b>			<b>744.309</b>			<b>142.099</b>

A movimentação do contrato de arrendamento reconhecido como ativo está demonstrada a seguir:

**Breitener Energética S.A.***(Controlada da Breitener Holding Participações S.A.)***Notas explicativas da administração às demonstrações financeiras em 31 de dezembro de 2022***(Em milhares de reais, exceto se indicado de outra forma)*

Circulante e não circulante	Consolidado		Controladora	
	2022	2021	2022	2021
Saldo inicial	744.309	731.673	142.099	151.562
Recebimentos	(265.127)	(210.405)	(42.132)	(35.859)
Juros incorridos	82.393	90.516	3.800	4.654
Remensuração dos contratos	55.064	132.525	4.206	21.742
				-
Em 31 de dezembro 2022	<b>616.639</b>	<b>744.309</b>	<b>107.961</b>	<b>142.099</b>

Conforme estipulado em cláusula contratual do aluguel da planta entre a Breitener Energética e suas controladas, Breitener Jaraqui e Breitener Tambaqui, vide nota explicativa 1, anualmente em dezembro é efetuada a remensuração das parcelas a vencer do contrato, com base no IGP-M.

Os valores do consolidado são referentes aos contratos de arrendamento da Breitener Jaraqui e Breitener Tambaqui com a Eletronorte, vide nota explicativa 1, os quais são atualizados anualmente em novembro, sendo efetuada a remensuração das parcelas e dos juros.

A taxa de desconto aplicada no fluxo do arrendamento entre a Breitener Energética x Breitener Jaraqui e Breitener Tambaqui em 31 de dezembro de 2022 foi de 3%.

A taxa de desconto aplicada no fluxo do arrendamento entre as Breitener Tambaqui e Breitener Jaraqui com a Eletronorte em 31 de dezembro de 2022 foi de 11,5% e 13,7%, respectivamente.

**Prática contábil**

Os arrendamentos mercantis que transferem substancialmente todos os riscos e benefícios sobre o ativo objeto do arrendamento são classificados como arrendamentos mercantis financeiros.

Para os arrendamentos mercantis financeiros em que a Companhia é a arrendatária, ativos e passivos são reconhecidos pelo valor justo do item arrendado, ou se inferior, ao valor presente dos pagamentos mínimos do arrendamento mercantil, ambos determinados no início do arrendamento.

No contrato em que a Companhia é arrendadora do bem, celebrado com a AmE-GT, foi constituído um contas a receber por valor igual ao investimento líquido no arrendamento mercantil.

No mês de novembro de cada ano, ocorre o reajuste dos fluxos dos arrendamentos da Breitener Jaraqui e Breitener Tambaqui com a Eletronorte, onde as parcelas a vencer e juros a apropriar são calculados com base no IGP-M, sendo contabilizada a remensuração na receita financeira da Companhia e no contas a receber.

O contrato de aluguel das plantas da Breitener Energética com suas controladas, Breitener Jaraqui e Breitener Tambaqui, é atualizado anualmente em dezembro, também conforme o IGP-M e segue o mesmo racional de contabilização do arrendamento de suas controladas com a Eletronorte, porém gerando um contas a pagar e despesa financeira nas mesmas, por se tratar de arrendamento passivo na Jaraqui e Tambaqui.



**Breitener Energética S.A.***(Controlada da Breitener Holding Participações S.A.)***Notas explicativas da administração às demonstrações financeiras em 31 de dezembro de 2022***(Em milhares de reais, exceto se indicado de outra forma)*

Os rendimentos e as despesas financeiras são apropriados ao resultado ao longo do prazo de contrato, com base na taxa que ajustou o recebível/pagamento ao valor presente.

Pagamentos e recebimentos contingentes são reconhecidos como despesas e/ou receitas quando incorridos.

**12. Debêntures**

<b>Debênture</b>	<b>Natureza</b>	<b>Taxas</b>	<b>31.12.2022</b>
Santander	Não conversíveis em ações	CDI (i)	127.056
<b>Total</b>			<b>127.056</b>
<b>Circulante</b>			<b>82.984</b>
<b>Não circulante</b>			<b>44.072</b>

- (i) O spread bancário em 31 de dezembro de 2022 era de 3,5%, sendo o cálculo dos juros com base na taxa DI + 3,5%.

Referem-se a emissão de debêntures simples, nos termos da Instrução CVM 476, não conversíveis em ações, a data de vencimento será 09 de abril de 2024, ressalvadas as hipóteses de resgate antecipado facultativo, quando a emissora se obriga a efetuar o pagamento do valor nominal unitário ou saldo do valor nominal unitário, conforme aplicável, acrescido dos juros remuneratórios das debêntures, calculados pro rata temporis desde a data de subscrição e integralização ou da data de último pagamento dos juros remuneratórios, conforme o caso, até a data de seu efetivo pagamento e de quaisquer outros valores eventualmente devidos pela emissora, nos termos da escritura de emissão, em até três dias úteis a contar do recebimento da correspondência pela emissora. As debêntures deverão ser emitidas na forma nominativa e escritural, sem a emissão de cautelas ou certificados representativos das debêntures.

Sobre o valor nominal unitário ou sobre o saldo do valor nominal unitário das debêntures, conforme aplicável, incidirão juros remuneratórios equivalentes a 100% (cem por cento) da variação acumulada das taxas médias diárias dos depósitos interbancários ("DI") de um dia, "over extra grupo", expressas na forma percentual ao ano, base 252 (duzentos e cinquenta e dois) dias úteis, calculadas e divulgadas diariamente pela B3 S.A, acrescida de uma sobretaxa de 4,00%, base em 252 (duzentos e cinquenta e dois) dias úteis, considerando a possibilidade de redução de margem nos termos contratuais ("juros remuneratórios").

O saldo do valor nominal unitário das debêntures deverá ser amortizado pela Emissora em parcelas consecutivas, sendo que a 1ª (primeira) foi paga no dia 09 de dezembro de 2021, ainda pela Breitener Holding.

As debêntures são da espécie com garantia real, com garantia adicional fidejussória, nos termos do artigo 58 da Lei das Sociedades por Ações. Os recursos captados foram utilizados para aquisição de 100% da participação acionária da Breitener Energética S.A. pela Breitener Holding Participações S.A.

A primeira emissão de debentures foi realizada pela Breitener Holding e Participações S.A. em 09 de novembro de 2021, conforme a Instrução CVM nº 476, em série única, não conversíveis em ações, no valor de R\$ 225.000, com vencimento em 09 de abril de 2024, tendo a Vórtx DTVM Ltda. como a Administradora das debêntures.

**Breitener Energética S.A.***(Controlada da Breitener Holding Participações S.A.)***Notas explicativas da administração às demonstrações financeiras em 31 de dezembro de 2022***(Em milhares de reais, exceto se indicado de outra forma)*

Em 05 de janeiro de 2023, em uma reunião de diretoria, a Breitener Holding deliberou sobre o reembolso por parte da subsidiária integral Breitener Energética S.A. de debêntures simples, não conversíveis em ações, em série única nos termos da Lei nº 6.385 e Instrução CVM nº 467. Assim, ficou deliberado que a Breitner Energética deveria restituir à Breitener Holding os recursos no valor total de R\$18.044 a título de reembolso do pagamento das 02 (duas) primeiras parcelas de amortização das Debêntures em 09 de dezembro de 2021 e 09 de janeiro de 2022.

	<b>31.12.2022</b>
Cessão	220.770
Juros incorridos	23.328
Juros pagos	(46.546)
Amortização	(70.496)
<b>Total</b>	<b>127.056</b>

A Companhia administra a estrutura do capital e a ajusta considerando as mudanças nas condições econômicas e requerimentos de covenants financeiros.

Em 2022, a Breitener Energética possuía como cláusula restritiva das debêntures a serem vencidas o atingimento do “Índice mínimo de cobertura do serviço da dívida” - ICSD mínimo, de acordo com a escritura de emissão das debêntures.

O ICSD mínimo de 1,30x (um inteiro e trinta centésimos), de acordo com (a) as demonstrações financeiras anuais consolidadas e auditadas da Emissora; ou (b) eventualmente, no caso da distribuição de dividendos intermediários (trimestral ou semestralmente), com base nas demonstrações financeiras interinas consolidadas auditadas da Emissora para os últimos 4 (quatro) trimestres consecutivos imediatamente anteriores encerrados, foi alcançado em 16 de maio, 15 de agosto e 16 de novembro de 2022.

Até a data de emissão destas Demonstrações financeiras individuais e consolidadas, a Companhia havia atingido também a mesma cláusula, vencida em 31 de março de 2023, sendo o próximo vencimento em 15 de maio de 2023

**13. Partes relacionadas**

A Companhia segue a política de transações que visa estabelecer regras para assegurar que todas as decisões envolvendo partes relacionadas e situações com potencial conflito de interesses respeitem a legislação e as partes envolvidas nas negociações.

Esta política orienta na celebração de Transações com Partes Relacionadas de forma a assegurar os interesses da Companhia, alinhada à transparência nos processos, às exigências legais e às melhores práticas de Governança Corporativa, sem conflito de interesses e em observância aos seguintes princípios:

Competitividade: preços e condições dos serviços compatíveis com os praticados no mercado.

Conformidade: aderência aos termos e responsabilidades contratuais praticados pela Companhia.

Transparência: reporte adequado das condições acordadas, bem como seus reflexos nas demonstrações financeiras da Companhia.

- Equidade: estabelecimento de mecanismos que impeçam discriminações ou privilégios e adoção de práticas que assegurem e não utilização de informações privilegiadas ou oportunidades de negócio em benefício individual ou de terceiros.

**Breitener Energética S.A.***(Controlada da Breitener Holding Participações S.A.)***Notas explicativas da administração às demonstrações financeiras em 31 de dezembro de 2022***(Em milhares de reais, exceto se indicado de outra forma)*

- Comutatividade: prestações proporcionais para cada contratante.

A política também visa a garantir a adequada e diligente tomada de decisões por parte da administração da Companhia.

**13.1. Transações com partes relacionadas**

				<b>Controladora</b>	
				<b>2022</b>	<b>2021</b>
	<b>Breitener Tambaqui</b>	<b>Breitener Jaraqui</b>	<b>Breitener Holding</b>	<b>Total</b>	<b>Total</b>
<b>Ativo</b>					
<b>Circulante</b>					
Dividendos e juros sobre capital próprio	-	4.886	-	4.886	89.206
Arrendamento mercantil financeiro (NE 11)	22.016	22.050	-	44.066	41.541
Debêntures – Repasse da dívida	-	-	210.751	210.751	-
Outras contas a receber	-	6.436	3.100	9.536	6.434
	<b>22.016</b>	<b>33.372</b>	<b>213.851</b>	<b>269.239</b>	<b>137.181</b>
<b>Não circulante</b>					
Arrendamento mercantil financeiro (NE 11)	31.866	32.029	-	63.894	100.559
	<b>53.882</b>	<b>65.401</b>	<b>213.851</b>	<b>333.133</b>	<b>237.740</b>
<b>Passivo</b>					
<b>Circulante</b>					
Dividendos e juros sobre capital próprio	-	-	99.479	99.479	99.479
	-	-	<b>99.479</b>	<b>99.479</b>	<b>99.479</b>
<b>Resultado</b>					
Resultado de arrendamento mercantil financeiro	4.050	3.945		7.995	26.488
	<b>4.050</b>	<b>3.945</b>		<b>7.995</b>	<b>26.488</b>

				<b>Consolidado</b>	
				<b>2022</b>	<b>2021</b>
	<b>Breitener Tambaqui</b>	<b>Breitener Jaraqui</b>	<b>Breitener Holding</b>	<b>Total</b>	<b>Total</b>
<b>Ativo</b>					
<b>Circulante</b>					
Valores a serem reembolsados pela Petrobras			20.333	20.333	-
Debêntures – Repasse da dívida			210.751	210.751	-
Outras contas a receber			3.100	3.100	-
			<b>234.184</b>	<b>234.184</b>	<b>137.181</b>
<b>Passivo</b>					
<b>Circulante</b>					
Dividendos e juros sobre capital próprio			99.479	99.479	99.479
			<b>99.479</b>	<b>99.479</b>	<b>99.479</b>

No exercício de 2022 não há transações com partes relacionadas a serem apresentadas no ativo não circulante e no resultado do consolidado da Companhia.

**Breitener Energética S.A.***(Controlada da Breitener Holding Participações S.A.)***Notas explicativas da administração às demonstrações financeiras em 31 de dezembro de 2022***(Em milhares de reais, exceto se indicado de outra forma)***13.2. Remuneração da administração da Companhia**

O plano de cargos e salários e de benefícios e vantagens vigente na Companhia e a legislação específica estabelecem os critérios para todas as remunerações atribuídas a seus empregados e dirigentes.

Em 2022, a Breitener Energética estabeleceu a remuneração da Diretoria em R\$ 1.435 valor que não estava definido em 2021, em virtude de a compra das Breiteners ter ocorrido em outubro, próxima ao fim do exercício.

As remunerações de empregados, incluindo os ocupantes de funções gerenciais da Companhia, relativas aos meses de dezembro de 2022 e 2021 foram as seguintes:

		2022	2021
		Conselho de Administração	Conselho de Administração
Salários e benefícios		-	277
Encargos sociais		-	55
Número de membros		-	4
Número de membros remunerados	Controlador Petrobras S.A.	-	4
Número de membros		3	3
Número de membros remunerados	Controlador Breitener Holding e Participações S.A.	-	-

Em 10 de novembro de 2021, a Breitener Energética S.A foi impactada por uma mudança societária devido a venda da totalidade de suas ações para a Breitener Holding e Participações S.A., alterando o quadro de conselheiros remunerados e não remunerados.

Os conselheiros eleitos em 2022 renunciaram a suas respectivas remunerações pela participação no conselho de administração das empresas Breitener Tambaqui, Breitener Jaraqui e Breitener Energética, conforme declarado em cartas de renúncias datadas de 22 de novembro de 2022.

**Breitener Energética S.A.***(Controlada da Breitener Holding Participações S.A.)***Notas explicativas da administração às demonstrações financeiras em 31 de dezembro de 2022***(Em milhares de reais, exceto se indicado de outra forma)***14. Tributos****14.1. Tributos correntes**

Imposto de renda e contribuição social	Ativo circulante		Ativo não circulante		Consolidado Passivo circulante	
	2022	2021	2022	2021	2022	2021
	<b>No país:</b>					
Imposto de renda	72.257	110.917	15.930	8.352	41.815	70.876
Contribuição social	26.663	39.804	10.470	6.562	15.092	25.530
<b>Total</b>	<b>98.920</b>	<b>150.721</b>	<b>26.400</b>	<b>14.914</b>	<b>56.907</b>	<b>96.406</b>

Demais impostos e contribuições	Ativo circulante		Ativo não circulante		Consolidado Passivo circulante	
	2022	2021	2022	2021	2022	2021
	<b>No país:</b>					
Impostos retidos na fonte	-	-	-	-	27	68
ICMS	418	418	-	-	7.228	9.237
PIS e COFINS (i)	2.311	2.189	30.985	42.491	3.477	2.557
PIS e COFINS Diferidos (ii)	-	-	13.184	15.384	-	-
PIS e COFINS - Exclusão do ICMS da base de cálculo (iii)	-	-	146.449	138.889	-	-
Outros impostos	-	-	-	-	-	-
<b>Total</b>	<b>2.729</b>	<b>2.607</b>	<b>190.619</b>	<b>196.764</b>	<b>10.732</b>	<b>11.862</b>

- (i) Até setembro de 2019, em função da omissão da Lei 12.973/2014 quanto ao tratamento a ser dado às receitas financeiras sobre o arrendamento mercantil, a Companhia adicionava à sua base de cálculo de PIS e COFINS as referidas receitas. Com a publicação da IN RFB nº 1881/2019, que esclarece que não serão acrescidos à base de cálculo do PIS e da COFINS as receitas financeiras oriundas de arrendamento mercantil, a Companhia reprocessou a apuração destes impostos relativos ao período de julho de 2015 a abril de 2019. Em complemento, houve também o alargamento da base de PIS e COFINS, conforme decisão do Superior Tribunal de Justiça - STJ, que definiu o conceito de insumos utilizando os critérios da essencialidade ou relevância, considerando sua imprescindibilidade ou importância para o desenvolvimento da atividade econômica. Essas decisões resultaram em um crédito, o qual foi objeto de pedido de restituição junto à Secretaria da Receita Federal.
- (ii) Os valores decorrem, principalmente, do reconhecimento dos créditos tributários vinculados à revitalização das plantas industriais das subsidiárias Breitener Tambaqui e Breitener Jaraqui.
- (iii) Referiam-se ao PIS e COFINS decorrente de ganho de processo judicial relacionado à exclusão do ICMS da base de cálculo dessas contribuições (nota explicativa 1.1.4).

Imposto de renda e contribuição social	Ativo Circulante		Controladora Passivo Circulante	
	2022	2021	2022	2021
	<b>No país:</b>			
Imposto de renda	1.501	5.416	50	1.852
Contribuição social	264	861	70	676
<b>Total</b>	<b>1.765</b>	<b>6.277</b>	<b>120</b>	<b>2.528</b>

**Breitener Energética S.A.***(Controlada da Breitener Holding Participações S.A.)***Notas explicativas da administração às demonstrações financeiras em 31 de dezembro de 2022***(Em milhares de reais, exceto se indicado de outra forma)*

Demais impostos e contribuições	Controladora			
	Ativo não circulante		Passivo Circulante	
	2022	2021	2022	2021
<b>No país:</b>				
Impostos retidos na fonte	-	-	6	-
PIS e COFINS (i)	3	2.077	449	340
Outros impostos	-	-	-	-
<b>Total</b>	<b>3</b>	<b>2.077</b>	<b>455</b>	<b>340</b>

(i) No caso específico das operações da controladora, o reprocessamento do PIS e COFINS foi apenas sobre as receitas financeiras de 2021 oriundas do arrendamento mercantil, não havendo saldo remanescente em 2022.

A Companhia monitora periodicamente seus créditos de impostos, com o intuito de garantir a sua efetiva recuperabilidade, promovendo ajustes pontuais (baixas) quando não comprovada a sua recuperabilidade.

**14.2. Programa de Regularização Fiscal - REFIS**

	Consolidado			
	Passivo Circulante		Passivo não Circulante	
	2022	2021	2022	2021
IRPJ	1.324	1.324	1.871	3.208
CSSL	737	737	1.021	1.758
PIS	263	263	555	951
COFINS	1.028	1.028	1.235	2.114
	<b>3.352</b>	<b>3.352</b>	<b>4.690</b>	<b>8.031</b>

Valores referentes ao parcelamento ordinário de débitos tributários solicitados pela subsidiária Breitener Jaraqui junto à Receita Federal do Brasil, de forma amigável e sem qualquer benefício financeiro. Os débitos tributários envolvidos, relacionados a pedidos de compensações não homologados pela Receita Federal, encontravam-se exigíveis em função do encerramento da defesa na esfera administrativa e ausência de provas complementares que pudessem suportar uma defesa no âmbito judicial.

Em 31 de dezembro de 2022, a movimentação do REFIS é composto pelos seguintes valores:

	31.12.2021	Atualização monetária	Pagamento	31.12.2022
IRPJ	4.496	155	(1.456)	3.195
CSSL	2.512	62	(816)	1.758
PIS	888	222	(292)	818
COFINS	3.487	10	(1.226)	2.271
<b>TOTAL</b>	<b>11.383</b>	<b>449</b>	<b>(3.790)</b>	<b>8.042</b>
Passivo circulante	3.352			3.352
Passivo não circulante	8.031			4.690

**Breitener Energética S.A.***(Controlada da Breitener Holding Participações S.A.)***Notas explicativas da administração às demonstrações financeiras em 31 de dezembro de 2022***(Em milhares de reais, exceto se indicado de outra forma)***14.3. Reconciliação do imposto de renda e contribuição social sobre o lucro**

A reconciliação dos tributos apurados conforme alíquotas nominais e o valor dos tributos registrados estão apresentados a seguir:

	<b>Consolidado</b>		<b>Controladora</b>	
	<b>2022</b>	<b>2021</b>	<b>2022</b>	<b>2021</b>
Lucro (prejuízo) antes dos impostos	(25.633)	520.228	(31.090)	421.346
Imposto de renda e contribuição social às alíquotas nominais (34%)	8.715	(176.878)	10.571	(143.257)
Ajustes para apuração da alíquota efetiva:				
Equivalência patrimonial	-	-	1.455	138.329
Exclusões/(Adições), líquidas				
Temporárias	(74.556)	64.750	(12.670)	3.305
Permanentes	12.389	1.157	-	(2.022)
Prejuízos fiscais e base negativa de contribuição social	644	21.029	644	1.093
Diferido	33.747	(23.219)	7.871	40
Outros	-	11.791	-	24
<b>Imposto de renda e contribuição social</b>	<b>(19.061)</b>	<b>(101.370)</b>	<b>7.871</b>	<b>(2.488)</b>
Imposto de renda e contribuição social diferidos	33.747	(23.219)	7.871	40
Imposto de renda e contribuição social correntes	(52.808)	(78.150)	-	(2.528)
<b>Total</b>	<b>(19.061)</b>	<b>(101.370)</b>	<b>7.871</b>	<b>(2.488)</b>
Alíquota efetiva de imposto de renda e contribuição social	(74,36%)	(19,49%)	(14,97%)	(0,59%)

As adições e exclusões temporárias referem-se aos ajustes dos livros fiscais para expurgar o impacto do IFRS 16, sendo esse o mais relevante ajuste temporário. A Companhia também efetua ajustes temporários para a provisão do PPP e PLR.

As exclusões e adições permanentes são montantes relevantes de ajustes referentes à PCE e perdas judiciais.

**14.4. Imposto de renda e contribuição social diferidos – não circulante**

a) A movimentação do imposto de renda e da contribuição social diferidos está apresentada a seguir:

**Breitener Energética S.A.***(Controlada da Breitener Holding Participações S.A.)***Notas explicativas da administração às demonstrações financeiras em 31 de dezembro de 2022***(Em milhares de reais, exceto se indicado de outra forma)*

	Arrendamento mercantil financeiro				Consolidado	Controladora
	Imobilizado	Contas a receber	Prejuízos fiscais	Outros	Total	Total
	Em 31 de dezembro de 2020	31.738	(239.919)	44.501	(3.707)	(167.387)
Reconhecido no resultado do exercício	(22.941)	1.367	(9.395)	7.750	(23.219)	40
Em 31 de dezembro de 2021	8.797	(238.552)	35.106	4.043	(190.606)	(29.283)
Reconhecido no resultado do exercício	(91)	46.471	(8.702)	(3.931)	33.747	7.871
Em 31 de dezembro de 2022	8.706	(192.081)	26.404	112	(156.859)	(21.412)
Impostos diferidos ativos					27.396	12.550
Impostos diferidos passivos					(218.002)	(41.833)
Em 31 de dezembro de 2021					(190.606)	(29.283)
Impostos diferidos ativos					17.232	11.088
Impostos diferidos passivos					(174.091)	(32.500)
Em 31 de dezembro de 2022					(156.859)	(21.412)

A Companhia constituiu crédito de imposto de renda e contribuição social sobre prejuízo fiscal e base negativa de contribuição social diferidos, observando o limite a 30% do imposto de renda e contribuição social diferido passivo, tendo em vista o direito irrevogável de utilização desses créditos quando da realização dos impostos correntes.

A Administração da Companhia monitora a geração de lucro nas operações e considera que os créditos e débitos fiscais diferidos serão realizados na proporção da realização das receitas e despesas, e da resolução final dos eventos futuros.

**b) Realização do imposto de renda e da contribuição social diferidos**

A Administração considera que os débitos fiscais diferidos ativos serão realizados na proporção da realização das provisões e da resolução final dos eventos futuros.

Em 31 de dezembro de 2022, a expectativa de realização dos ativos e passivos fiscais diferidos é a seguinte:

	Imposto de Renda e CSLL diferidos, líquidos			
	Consolidado		Controladora	
	Ativos	Passivos	Ativos	Passivos
2023	7.130	(72.038)	4.588	(13.448)
2024	7.130	(72.038)	4.588	(13.448)
2025	2.972	(30.015)	1.912	(5.604)
Parcela registrada contabilmente	17.232	(174.091)	11.088	(32.500)
Parcela não registrada contabilmente	-	-	-	-
Total	17.232	(174.091)	11.088	(32.500)

**Prática contábil**

As despesas de imposto de renda e contribuição social do exercício são reconhecidas no resultado a menos que estejam relacionados a itens diretamente reconhecidos no patrimônio líquido, compreendendo os impostos correntes e diferidos calculados com base nas alíquotas de 15%, acrescidas do adicional de IRPJ de 10% sobre o lucro tributável (lucro real) para imposto de renda e 9% sobre o lucro tributável (lucro real) para contribuição social sobre o lucro líquido, considerando-se a compensação de prejuízos fiscais e base negativa de contribuição social, limitada a 30% do lucro tributável (lucro real) do exercício.



**Breitener Energética S.A.***(Controlada da Breitener Holding Participações S.A.)***Notas explicativas da administração às demonstrações financeiras em 31 de dezembro de 2022***(Em milhares de reais, exceto se indicado de outra forma)*

---

**a) Imposto de renda e contribuição social correntes**

São calculados com base no lucro tributável apurado conforme legislação pertinente e alíquotas vigentes no final do período que está sendo reportado. As incertezas sobre tratamento de tributos sobre o lucro são avaliadas periodicamente, levando em consideração a probabilidade de aceitação pela autoridade fiscal.

O imposto de renda e a contribuição social correntes são apresentados líquidos, por entidade contribuinte, quando existe direito legalmente executável para compensar os valores reconhecidos e quando há intenção de liquidar em bases líquidas, ou realizar o ativo e liquidar o passivo simultaneamente.

**b) Imposto de renda e contribuição social diferidos**

São geralmente reconhecidos sobre as diferenças temporárias apuradas entre as bases fiscais de ativos e passivos e seus valores contábeis, e mensurados pelas alíquotas que se espera que sejam aplicáveis no exercício quando for realizado o ativo ou liquidado o passivo, com base nas alíquotas (e legislação fiscal) que estejam promulgadas ou substantivamente promulgadas ao final do período que está sendo reportado.

O ativo fiscal diferido é reconhecido para todas as diferenças temporárias dedutíveis, inclusive para prejuízos e créditos fiscais não utilizados, na medida em que seja provável a existência de lucro tributável contra o qual a diferença temporária dedutível possa ser utilizada, a não ser que o ativo fiscal diferido surja do reconhecimento inicial de ativo ou passivo na transação que não é uma combinação de negócios e no momento da transação não afeta nem o lucro contábil nem o lucro tributável (prejuízo fiscal).

O imposto de renda e a contribuição social diferidos são apresentados líquidos, quando existe direito legalmente executável à compensação dos ativos fiscais correntes contra os passivos fiscais correntes e os ativos fiscais diferidos e os passivos fiscais diferidos estão relacionados com tributos sobre o lucro lançados pela mesma autoridade na mesma entidade tributável ou nas entidades tributáveis diferentes que pretendem liquidar os passivos e os passivos fiscais correntes em bases líquidas, ou realizar os ativos e liquidar os passivos simultaneamente, em cada período futuro no qual se espera que valores significativos dos ativos ou passivos fiscais diferidos sejam liquidados ou recuperados.

**15. Patrimônio líquido****15.1. Capital social realizado**

Em 31 de dezembro de 2022, o capital subscrito e integralizado, no valor de R\$ 648.504 (R\$592.458 em 2021), representado por 648.504.379 ações ordinárias nominativas e sem valor nominal (484.490.000 ações em 2021).

Em 31 de dezembro de 2021 e de 2022 a única acionista da Breitner Energética S.A. é a Breitner Holding e Participações S.A. que detém 100% do capital social da Companhia.

**15.2. Adiantamento para Futuro Aumento de Capital**

Conforme instrumento particular de adiantamento para futuro aumento de capital, de 27 de dezembro de 2021, a Breitener Holding e Participações S.A. realizou um aporte no valor de R\$ 56.047, onde a conversão do AFAC em capital integralizado ocorreu com base na proporção de 1 (uma) ação para cada R\$ 1,00 (um real) adiantado, tendo assim 56.046.879 novas ações ordinárias nominativas e sem valor nominal, de forma irrevogável e irretroatável. Os recursos transferidos à Energética pela Holding foram destinados às suas controladas, também por meio de aporte de capital, para pagamentos das suas despesas correntes.

A aprovação do recebimento do AFAC realizado pela Breitener Holding ocorreu em Assembleia Geral Extraordinária, em 09 de junho de 2022, no valor de R\$ 56.047.

**Breitener Energética S.A.***(Controlada da Breitener Holding Participações S.A.)***Notas explicativas da administração às demonstrações financeiras em 31 de dezembro de 2022***(Em milhares de reais, exceto se indicado de outra forma)***15.3. Reserva de capital**

Refere-se à incentivos fiscais de imposto de renda. Conforme previsto no CPC 13 - Adoção Inicial da Lei 11.638/07 e da Lei 11.941/09, esse saldo deve ser mantido nessa conta até sua total utilização, na forma prevista na Lei 6.404/76.

**15.4. Reservas de lucros****Reserva legal**

Constituída mediante a apropriação de 5% do lucro líquido do exercício, em conformidade com o artigo 193 da Lei das Sociedades por Ações.

**15.5. Dividendos e juros sobre capital próprio**

Os acionistas terão direito, em cada exercício, aos dividendos, que não poderão ser inferiores a 25% do lucro líquido ajustado, na forma da Lei das Sociedades por Ações, rateado pelas ações em que se dividir o capital da Companhia.

A Companhia operou no exercício de 2022 com prejuízo, portanto, não há proposta de dividendos registrada nas demonstrações financeiras da Companhia, a ser apreciada pelos acionistas em Assembleia Geral Ordinária, sendo assim demonstrada:

	2022	2021
<b>Lucro líquido (prejuízo) do exercício</b>	<b>(44.694)</b>	<b>418.858</b>
Dividendos, equivalentes a 25% do lucro ajustado:		
Dividendos Mínimos obrigatórios	-	99.479
<b>Total de dividendos</b>	<b>-</b>	<b>99.479</b>
Prejuízos acumulados	(44.694)	-
Dividendos Adicionais Aprovados	-	89.307
Dividendos Mínimos obrigatórios	-	99.479
Reserva legal	-	20.943
Dividendos Adicionais Propostos	-	209.129
<b>Total da destinação do resultado</b>	<b>(44.694)</b>	<b>418.858</b>

**Prática contábil**

A remuneração aos acionistas se dá sob a forma de dividendos e/ou juros sobre o capital próprio (JSCP) com base nos limites definidos em lei e no estatuto social da Companhia.

A parcela dos dividendos prevista no estatuto ou que represente o dividendo mínimo obrigatório é reconhecida como passivo nas demonstrações financeiras. Qualquer excesso deve ser mantido no patrimônio líquido, na conta dividendo adicional proposto, até a deliberação definitiva a ser tomada pelos acionistas em AGO.

**Breitener Energética S.A.***(Controlada da Breitener Holding Participações S.A.)***Notas explicativas da administração às demonstrações financeiras em 31 de dezembro de 2022***(Em milhares de reais, exceto se indicado de outra forma)***15.6. Resultado por ação**

	<b>Consolidado e Controladora</b>	
	<b>2022</b>	<b>2021</b>
Lucro (prejuízo) do exercício atribuível aos acionistas da Breitener Energética S.A.	(44.694)	418.858
Quantidade de ações	648.504.379	484.490.000
Lucro (prejuízo) do exercício básico e diluído por ação ordinária (R\$ por ação)	(2,08)	0,86

O resultado por ação básico é calculado dividindo-se o lucro ou (prejuízo) do exercício atribuído aos acionistas da Companhia pela média ponderada da quantidade de ações em circulação.

**16. Receita de serviços**

	<b>Consolidado</b>	
	<b>2022</b>	<b>2021</b>
Receita bruta de serviços - O&M	118.165	99.808
ICMS	(17.701)	(22.633)
PIS	(1.365)	(1.169)
COFINS	(6.285)	(5.377)
<b>Total</b>	<b>92.814</b>	<b>70.629</b>

O acréscimo na receita decorre da melhor performance na prestação de serviços de operação e manutenção, do reconhecimento da receita vinculada a liquidação financeira CCEE, e do reajuste anual de acordo com o contrato, sendo indexado ao Índice Geral de Preços – Mercado (IGP-M).

**Prática contábil**

A receita é reconhecida quando for provável que benefícios econômicos serão gerados para a Companhia e quando seu valor puder ser mensurado de forma confiável, compreendendo o valor justo da contraprestação recebida ou a receber pela prestação de serviços, líquida dos descontos, impostos e encargos sobre a prestação de serviços.

**17. Custos e despesas por natureza****17.1. Custos dos serviços vendidos**

	<b>Consolidado</b>	
	<b>2022</b>	<b>2021</b>
Materiais e combustíveis	(62.952)	(41.239)
Serviços, fretes, alugueis e outros	(22.655)	(28.578)
Compartilhamento de custos e despesas	-	(1.061)
Depreciação e amortização	-	(104)
Gastos com pessoal	(49.447)	(39.878)
<b>Total</b>	<b>(135.055)</b>	<b>(110.860)</b>

**Prática contábil**

**Breitener Energética S.A.***(Controlada da Breitener Holding Participações S.A.)***Notas explicativas da administração às demonstrações financeiras em 31 de dezembro de 2022***(Em milhares de reais, exceto se indicado de outra forma)*

Os custos do consolidado da Breitener Energética em 2022 relacionados a materiais e combustíveis, se referem aos materiais e suprimentos baixados do estoque para consumo, seja para a operação ou manutenção da usina, como, por exemplo, peças e óleo combustível. A saída do material do estoque é contabilizada por meio do custo médio, tendo em vista as diversas entradas no estoque que a Companhia possui, com diferentes preços de aquisição e datas distintas.

O custo com pessoal é contabilizado por meio das folhas de pagamento, guias de recolhimento do INSS e demais informações necessárias atreladas aos funcionários da Companhia.

Os serviços, frete, aluguéis e outros da Tambaqui são contabilizados em contrapartida ao caixa ou fornecedores, sendo eles referentes à serviços de reparação, manutenção e instalação de equipamentos, consultoria relacionada à operação, taxas portuárias, licenças e condicionantes ambientais, entre outros.

**17.2. Despesas de vendas**

	<b>Consolidado</b>	
	<b>2022</b>	<b>2021</b>
Constituição/Reversão de perdas de crédito esperadas - PCE (NE 6.3)	(1.746)	5.102
<b>Total</b>	<b>(1.746)</b>	<b>5.102</b>

**17.3. Despesas gerais e administrativas**

	<b>Consolidado</b>		<b>Controladora</b>	
	<b>2022</b>	<b>2021</b>	<b>2022</b>	<b>2021</b>
Serviços, fretes, aluguéis e outros	(8.233)	(7.908)	(7.465)	(1.454)
Compartilhamento de custos e despesas	-	(6.705)	-	(3.484)
Serviços jurídicos (i)	(1.601)	(10.744)	(1.068)	(16)
Depreciação e amortização	-	(6)	-	-
Gastos com pessoal	(9.876)	(9.392)	(9.876)	(7.572)
Prêmio por performance – PPP (ii)	(4.176)	(2.919)	(765)	(350)
<b>Total</b>	<b>(23.886)</b>	<b>(37.674)</b>	<b>(19.174)</b>	<b>(12.878)</b>

- (i) A redução no exercício foi relacionada, principalmente, as despesas para acompanhamento de processos judiciais e administrativos, que na gestão anterior eram acompanhados pelo jurídico interno da Petrobras (antiga acionista) e em 2022 o trâmite jurídico já estava estruturado pela Companhia, reduzindo esses gastos. O decréscimo também reflete que no exercício de 2022 não houve custos adicionais relacionados a novas contratações no âmbito de projetos estratégicos conduzidos pela nova gestão, especialmente a emissão de debêntures, no montante de R\$ 225 milhões, pela Breitener Energética, ocorrida em 05 de novembro de 2021, que objetivou financiar: (i) a aquisição de 100% do controle acionário da Breitener Energética e das SPEs pela Ceiba Energy; e (ii) o capital de giro da Breitener Holding, pois o trâmite ocorreu apenas no exercício anterior. Além disso, o contrato de compartilhamento de custos foi encerrado, pois era gerido pela antiga acionista, Petrobras, do qual a Breitener deixou de integrar após a venda do Grupo Breitener.
- (ii) O Prêmio por Performance é um programa interno das empresas que visa oferecer remuneração variável a todos empregados com base no atingimento de metas da empresa e individuais acordadas no início de cada exercício. As premiações são pagas com base em faixas de remuneração e podem variar de 2 a 10 salários anuais por empregado.

**Breitener Energética S.A.***(Controlada da Breitener Holding Participações S.A.)***Notas explicativas da administração às demonstrações financeiras em 31 de dezembro de 2022***(Em milhares de reais, exceto se indicado de outra forma)***17.4. Despesas tributárias**

	<b>Consolidado</b>	
	<b>2022</b>	<b>2021</b>
PIS sobre outras receitas (i)	(204)	(2.059)
COFINS sobre outras receitas (i)	(1.144)	(12.428)
Outras despesas tributárias	(1.959)	(312)
<b>Total</b>	<b>(3.307)</b>	<b>(14.799)</b>

(i) São decorrentes de afretamento de equipamentos, receitas eventuais e receitas financeiras em geral.

**18. Outras (despesas) receitas, líquidas**

	<b>Consolidado</b>		<b>Controladora</b>	
	<b>2022</b>	<b>2021</b>	<b>2022</b>	<b>2021</b>
Gastos vinculados à revitalização das plantas industriais (NE 1.1.1)	(24.266)	(49.554)	-	-
Reversão (constituição) de processos judiciais e administrativos	(37.117)	5.971	-	6
Recuperação de PIS e Cofins - Exclusão do ICMS na base de cálculo (NE 1.1.4)	-	6.266	-	(11)
Multas contratuais - CCC-ISOL (NE 1.1.3)	-	(1.321)	-	-
Receita de locação terreno	2.199	962	945	816
Obrigações com P&D	(3.309)	(622)	-	-
Resultado com pessoal cedido	-	(296)	-	-
Provisão para perda com créditos fiscais	-	-	-	-
Participação nos lucros e resultados	(1.374)	(1.270)	(221)	(243)
Baixa de estoques inservíveis	-	(947)	-	-
Outras	3.311	(317)	221	-
<b>Total</b>	<b>(60.558)</b>	<b>(41.128)</b>	<b>945</b>	<b>568</b>

**Breitener Energética S.A.***(Controlada da Breitener Holding Participações S.A.)***Notas explicativas**

(Em milhares de reais, exceto se indicado de outra forma)

**19. Resultado financeiro líquido**

	<b>Consolidado</b>		<b>Controladora</b>	
	<b>2022</b>	<b>2021</b>	<b>2022</b>	<b>2021</b>
<b>Receitas Financeiras</b>	<b>118.408</b>	<b>659.110</b>	<b>10.501</b>	<b>26.753</b>
Receita com acordo judicial - AmE e Eletrobras (NE 1.1.2)	-	436.025	-	-
Resultado sobre o arrendamento mercantil financeiro	110.573	214.003	7.995	26.221
Receita com recebíveis de ativos financeiros	7.817	3.443	2.506	507
Receita de juros sobre contas a receber - Acordo judicial	-	2.578	-	25
Receita financeira sobre contas a receber	-	2.947	-	-
Outras receitas	18	114	-	-
<b>Despesas Financeiras</b>	<b>(28.657)</b>	<b>(9.238)</b>	<b>(28.352)</b>	<b>(118)</b>
Juros sobre debêntures (i)	(26.165)	-	(26.165)	-
Despesa de juros contrato CCC-ISOL (NE 1.1.3)	-	(17.392)	-	-
Despesa sobre o arrendamento mercantil financeiro - Controladora	-	-	-	-
Reversão de perdas de crédito esperadas - PCE (NE 6.3)	-	9.038	-	-
Outras despesas	(2.492)	(884)	(2.187)	(118)
<b>Variações monetárias e cambiais, líquidas</b>	<b>16.354</b>	<b>(914)</b>	<b>456</b>	<b>294</b>
Atualização monetária contrato CCC-ISOL (NE 1.1.3)	-	(9.319)	-	-
Atualização monetária sobre impostos a recuperar	16.519	4.302	456	259
Atualização monetária sobre contas a receber - Acordo judicial	-	3.348	-	-
Variação cambial sobre fornecedores	(165)	(1.161)	-	-
Atualização monetária sobre P&D	-	(264)	-	-
Atualização monetária sobre depósitos judiciais	-	15	-	123
Atualização monetária sobre CCCD	-	1.723	-	-
Outras variações monetárias e cambiais líquidas	-	442	-	(88)
<b>Total</b>	<b>106.105</b>	<b>648.958</b>	<b>(17.395)</b>	<b>26.929</b>

(i) Juros Remuneratórios das Debêntures, calculados nos termos da escritura de emissão.

**Breitener Energética S.A.***(Controlada da Breitener Holding Participações S.A.)***Notas explicativas da administração às demonstrações financeiras em 31 de dezembro de 2022***(Em milhares de reais, exceto se indicado de outra forma)***20. Informações complementares à demonstração do fluxo de caixa**

	Consolidado		Controladora	
	2022	2021	2022	2021
Valores pagos durante o exercício				
Imposto de renda e contribuição social retidos na fonte de terceiros	577	12.399	247	3.752

**21. Processos judiciais e contingências****21.1. Processos judiciais provisionados**

A Companhia constituiu provisões em montante suficiente para cobrir as perdas consideradas prováveis e para as quais uma estimativa confiável possa ser realizada. As principais ações se referem a:

- Processos fiscais, destacando-se pedidos de compensação de tributos federais não homologados pela receita federal.
- Processo administrativo de fiscalização da ANEEL ao consumo e gestão dos estoques de combustíveis nas usinas beneficiárias da CCC-ISOL (Conta de Consumo de Combustíveis nos Sistemas Isolados).

Os valores provisionados são os seguintes:

	Consolidado		Controladora	
	2022	2021	2022	2021
Processos trabalhistas	23	-	-	-
Processos cíveis	37.337	-	-	-
Processos fiscais	1.168	1.020	-	-
Processos ambientais	-	398	-	-
<b>Total</b>	<b>38.528</b>	<b>1.418</b>	-	-
Passivo não circulante	38.528	1.418	-	-
Saldo inicial	1.418	7.389	-	6
Adição / (reversão), líquida	36.776	2.914	-	(6)
Utilização	-	(9.267)	-	-
Atualização de juros	334	382	-	-
<b>Saldo final</b>	<b>38.528</b>	<b>1.418</b>	-	-

Em 2022, a movimentação refere-se, principalmente, em função do processo administrativo no 48500.004046-2012-35, instaurado em 09/07/2012 pela fiscalização da ANEEL, com o objetivo de apurar o consumo e gestão dos estoques de combustíveis nas usinas beneficiárias da CCC-ISOL (Conta de Consumo de Combustíveis nos Sistemas Isolados) e a subsequente reposição da quantidade superior aos limites fixados pelo Grupo Técnico Operacional da Região Norte da Eletrobrás e aprovados pela ANEEL.

Com relação especificamente à Breitener, a ANEEL concluiu pela obrigatoriedade de devolução do valor referente à quantidade de combustível que excedeu os limites do consumo eficiente, na seguinte proporção: 6.115 mil quilogramas de Óleo OC1A e PGE pela Breitener Jaraqui e proporção 10.721 mil quilogramas pela Breitner Tambaqui. Diante do cenário desfavorável, no dia 23 de janeiro de 2023, a Breitener requereu o adiamento do pedido de reconsideração quanto à decisão de mérito, contudo, tal pedido não foi deferido pela Diretoria da ANEEL.

**Breitener Energética S.A.***(Controlada da Breitener Holding Participações S.A.)***Notas explicativas da administração às demonstrações financeiras em 31 de dezembro de 2022***(Em milhares de reais, exceto se indicado de outra forma)*

A Breitener efetuou a avaliação da causa junto ao jurídico e a Companhia entende que praticamente não há qualquer chance de reversão do resultado, considerando que a fase de apuração da quantidade de combustíveis também foi superada, após todas as manifestações e documentos apresentados, pode -se concluir que, enquanto não proferida decisão judicial com eficácia imediata ou que suspenda ou interfira no resultado dos processos administrativos 48500.005530/2016-13 e 48500.005531/2016-50, a Companhia entende ser adequada a constituição de passivo em face da Breitener. A última apuração da ANEEL indica o montante de R\$ 34.431 para a Jaraqui e R\$ 75.426 para a Tambaqui com risco de perda possível, R\$ 13.502 para a Jaraqui e R\$ 23.510 para a Tambaqui como provável, tendo sido efetuada suas respectivas provisões.

Na preparação das demonstrações financeiras de 2022, a Companhia considerou todas as informações disponíveis relativas aos processos em que é parte envolvida para realizar as estimativas dos valores das obrigações e a probabilidade de saída de recursos.

Conforme o Contrato de Aquisição de Ações com a Petrobras – Petróleo Brasileiro S.A., os processos iniciados anteriormente à data da venda das Breiteners em que a Companhia for réu e tiver desfecho desfavorável à mesma serão objeto de reembolso pelo antigo acionista, a Petrobras.

Na preparação das demonstrações financeiras de 2022, a Companhia considerou todas as informações disponíveis relativas aos processos em que é parte envolvida para realizar as estimativas dos valores das obrigações e a probabilidade de saída de recursos.

**21.2. Depósitos judiciais**

Os depósitos judiciais são apresentados de acordo com a natureza das correspondentes causas:

	Consolidado		Controladora	
	2022	2021	2022	2021
<b>Ativo não circulante</b>				
Fiscais	2.210	2.200	342	333
<b>Total</b>	<b>2.210</b>	<b>2.200</b>	<b>342</b>	<b>333</b>

**21.3. Processos judiciais não provisionados**

Os processos judiciais que constituem obrigações presentes cuja saída de recursos não é provável ou para os quais não seja possível fazer uma estimativa suficientemente confiável do valor da obrigação, bem como aqueles que não constituem obrigações presentes, não são reconhecidos, mas são divulgados, a menos que seja remota a possibilidade de saída de recursos.

Os passivos contingentes, acrescidos de juros e atualização monetária, estimados para os processos judiciais em 31 de dezembro de 2022, cuja probabilidade de perda é considerada possível, são apresentados na tabela a seguir:

Natureza	Consolidado		Controladora	
	2022	2021	2022	2021
Trabalhistas	3.685	2.432	56	17
Cíveis	124.366	-	-	-
Fiscais	32.306	23.497	12.368	15.383
Ambientais	6.263	5.566	-	-
<b>Total</b>	<b>166.620</b>	<b>31.495</b>	<b>12.424</b>	<b>15.400</b>

Os quadros a seguir detalham as principais causas de natureza fiscal, ambiental e trabalhista, cujas expectativas de perdas estão classificadas como possível:



**Breitener Energética S.A.***(Controlada da Breitener Holding Participações S.A.)***Notas explicativas da administração às demonstrações financeiras em 31 de dezembro de 2022***(Em milhares de reais, exceto se indicado de outra forma)*

	<b>31.12.2022</b>	<b>Estimativa 31.12.2021</b>
<b>Autor: União Federal</b>		
1) Incidência de ICMS sobre transferência de imobilizado para o estado do Amazonas. Situação atual: A execução fiscal encontra-se suspensa, ante o deferimento de efeito suspensivo no processo de embargos à execução.	12.209	15.034
2) Trata-se de auto de infração cujo objeto é o lançamento de IRPJ e CSLL. Situação atual: Aguardando o julgamento da defesa administrativa apresentada pela Companhia.	7.170	5.993
3) Pedido de compensação referente ao saldo negativo do IRPJ, a título de retenções na fonte, do ano calendário 2009, não homologado pela Receita Federal do Brasil, que alega a inexistência dos indébitos reclamados. Situação atual: Julgada improcedente a Manifestação de Inconformidade. Aguardando julgamento do Recurso Voluntário.	1.436	-
4) Pedido de compensação referente ao saldo negativo do CSLL, a título de retenções na fonte, do ano calendário 2009, não homologado pela Receita Federal do Brasil, que alega a inexistência dos indébitos reclamados. Situação atual: Julgada improcedente a Manifestação de Inconformidade. Aguardando julgamento do Recurso Voluntário.	2.051	-
5) Pedido de compensação referente ao saldo negativo do IRPJ, a título de retenções na fonte, do ano calendário 2008, não homologado pela Receita Federal do Brasil, que alega a inexistência dos indébitos reclamados. Situação atual: Aguarda-se julgamento do Recurso Voluntário interposto ao Conselho Administrativo de Recursos Fiscais - CARF (2ª instância administrativa).	1.983	-
6) Processos diversos de natureza fiscal	7.458	2.470
<b>Total dos processos de natureza fiscal</b>	<b>32.306</b>	<b>23.497</b>
		<b>Estimativa</b>
<b>Descrição do processo de natureza ambiental</b>	<b>31.12.2022</b>	<b>31.12.2021</b>
<b>Autor: Secretaria Municipal Meio Ambiente de Manaus</b>		
1) Descumprimento de natureza 018/2013 e prática de ação causadora de degradação ambiental em APP - Área de Preservação Permanente. Situação atual: Aguardando julgamento da defesa administrativa apresentada pela Companhia.	6.263	5.566
<b>Total dos processos de natureza ambiental</b>	<b>6.263</b>	<b>5.566</b>
		<b>Estimativa</b>
<b>Descrição dos processos de natureza trabalhista</b>	<b>31.12.2022</b>	<b>31.12.2021</b>
<b>Autor: Wellington Barreto de Oliveira</b>		
1) Trata-se de pagamento de horas extras e adicional noturno. Situação atual: Apresentado agravo de instrumento em recurso de revista no Tribunal Superior do Trabalho. Aguardando julgamento.	3.232	2.360
<b>Autor: Outros</b>		
1) Processos diversos de natureza trabalhista	453	72
<b>Total dos processos de natureza trabalhista</b>	<b>3.685</b>	<b>2.432</b>

**Breitener Energética S.A.***(Controlada da Breitener Holding Participações S.A.)***Notas explicativas da administração às demonstrações financeiras em 31 de dezembro de 2022***(Em milhares de reais, exceto se indicado de outra forma)*

Descrição do processo de natureza cível	Estimativa	
	2022	2021
<b>Autor: ANEEL</b>		
Refere-se ao processo administrativo de fiscalização da ANEEL ao consumo e gestão dos estoques de combustíveis nas usinas beneficiárias da CCC-ISOL (Conta de Consumo de Combustíveis nos Sistemas Isolados).	109.857	-
-Situação atual: Aguardando avaliação pela ANEEL.		
<b>Autor: União Federal</b>		
1) Trata-se de ação ordinária, através da qual a Breitener pretende a declaração de nulidade dos artigos 2º e 3º da Resolução CNPJE nº 03/2013.		
Situação atual: Pendente de análise da defesa administrativa.	11.538	8.506
2) Processos diversos de natureza cível.	2.971	2.393
<b>Total dos processos de natureza cível</b>	<b>124.366</b>	<b>10.899</b>

**21.4. Contingências Ativas****21.4.1. Acordo judicial com a Amazonas Energia S.A - AmE e Centrais Elétricas Brasileiras S.A. - Eletrobras**

As subsidiárias Breitener Tambaqui e Breitener Jaraqui, assinaram acordo judicial com a AmE e Eletrobras, conforme mencionado na nota explicativa 1.1.2.

Os valores acordados entre as partes, no montante de R\$ 436.025, foram calculados de acordo com os parâmetros de atualização monetária e juros estabelecidos nas decisões judiciais proferidas em cada ação judicial.

Com a assinatura do acordo judicial com a Amazonas Energia S.A e Eletrobras, as subsidiárias Breitener Tambaqui e Breitener Jaraqui, resolvem os pleitos judiciais relacionados aos processos mencionados abaixo, todavia estes não serão extintos enquanto não cumpridas e satisfeitas integralmente as parcelas e demais obrigações atinentes ao contrato.

**a) Reembolso Conta de Consumo de Combustíveis Fósseis dos Sistemas Isolados – CCC-ISOL**

Ação de cobrança em face da Amazonas Energia e da Eletrobras, com o objetivo: (i) quanto às faturas futuras, reconhecer o direito de receber durante toda a execução dos contratos de suprimento de energia, o pagamento pela energia fornecida referente ao combustível com base no valor efetivamente reembolsado pela CCC/ISOL, determinando que a Amazonas Energia revise e corrija as diferenças da CCC/ ISOL presumida e efetiva, bem como determinar que a metodologia contratual seja aplicada também ao consumo de Gás Natural para produção da energia elétrica contratada; e (ii) quanto às faturas pretéritas, determinar que sejam pagas as diferenças de faturamento decorrentes da utilização da metodologia equivocada e ilegalidades utilizadas para cálculo do pagamento pela energia fornecida referente ao combustível, sem prejuízo das sobrevierem no curso da ação, acrescidos de juros de mora e correção monetária.

Houve sentença favorável às subsidiárias Breitener Tambaqui e Breitener Jaraqui, e antes do acordo judicial aguardava-se julgamento no Superior Tribunal de Justiça.

**b) Encargos Moratórios**

A subsidiária Breitener Jaraqui ajuizou ação declaratória cumulada com condenatória em face da Amazonas Energia e Eletrobras, por meio da qual pretendia o recebimento de encargos relativos a juros de mora e correção monetária referente ao atraso das faturas relativas ao contrato de fornecimento de energia, celebrado entre as partes, bem como das faturas inadimplidas, com a inclusão dos encargos legais, a partir de janeiro de 2009.

**Breitener Energética S.A.***(Controlada da Breitener Holding Participações S.A.)***Notas explicativas da administração às demonstrações financeiras em 31 de dezembro de 2022***(Em milhares de reais, exceto se indicado de outra forma)*

---

Posteriormente, a Companhia ingressou com nova ação de cobrança pelo mesmo motivo acima, para as faturas relativas ao período de abril de 2006 a dezembro de 2008.

Em outubro de 2020, após ação transitada em julgado pelo Superior Tribunal Federal, com decisão favorável à Companhia, houve início do cumprimento da sentença para o pagamento de encargos sobre as faturas pagas em atraso relativas ao período de julho de 2009 a dezembro de 2018, atualizados pelo Índice Nacional de Preços ao Consumidor – INPC e juros de mora, não cabendo mais a possibilidade de recurso à Amazonas Energia.

Após iniciada a fase de execução da sentença, as partes apresentaram petição conjunta para suspensão do prazo de execução, objetivando celebrar acordo para parcelamento da dívida.

A subsidiária Breitener Tambaqui também ajuizou ação de cobrança pleiteando encargos moratórios referente a atraso das faturas vencidas no período de 2009 a 2012. No entanto, em agosto de 2017, foi celebrado acordo extrajudicial que prevê a quitação deste processo judicial, no montante de R\$ 106.749, em 24 parcelas, e os pagamentos das parcelas, na forma de adiantamentos, foram iniciados em agosto de 2017.

No entanto, a arrendatária decidiu não quitar as três últimas parcelas residuais, em função da queda da liminar que garantia o recebimento da totalidade do faturamento da energia contratada.

As parcelas inadimplidas do acordo extrajudicial, foram incluídas no acordo judicial celebrado em abril de 2021.

**c) Penalidades**

Em 2015, as subsidiárias Breitener Tambaqui e Breitener Jaraqui ajuizaram ação visando a cobrança das parcelas em aberto relativas ao preço do combustível referente à energia fornecida bem como a suspensão da aplicação de penalidade em razão de indisponibilidade de potência, a fim de garantir a totalidade do faturamento da energia contratada. Para esse processo judicial, houve sentença favorável à Companhia.

Em 2019, após a queda da liminar, as subsidiárias Breitener Tambaqui e Breitener Jaraqui ingressaram com ação anulatória que busca declarar a ilegalidade de glosas realizadas pela Amazonas Distribuidora relativas às notas de outubro e novembro de 2018, decorrentes de penalidade por indisponibilidade de potência.

A ação foi julgada improcedente, reconhecendo a legalidade da penalidade aplicada e, conseqüentemente, das glosas, condenando a Companhia ao pagamento das custas e honorários advocatícios. Essa ação judicial não estava transitada e julgada até o acordo.

Ressalta-se que, para fins do acordo judicial, as faturas glosadas na aplicação da penalidade foram consideradas em sua totalidade, de forma a equalizar os valores devidos por todas as partes.

**d) Divergência nos valores de potência contratada**

Ação de cobrança referente a faturamentos a menor da potência contratada entre novembro de 2016 e março de 2017 em razão de aditivo contratual firmado entre as partes, no âmbito de contrato de suprimento de energia celebrado na modalidade Produtor Independente de Energia – PIE.

Essa ação foi julgada parcialmente procedente, condenando as rés ao pagamento das diferenças apuradas no faturamento de suprimento do período de dezembro de 2016 a março de 2017. As partes interpuuseram recurso especial, e até a data do acordo aguardava-se o julgamento do Superior Tribunal da Justiça.

**21.4.2. Amazonas Geração e Transmissão de Energia - AmE-GT e Centrais Elétricas Brasileiras S.A. - Eletrobras**

**Breitener Energética S.A.***(Controlada da Breitener Holding Participações S.A.)***Notas explicativas da administração às demonstrações financeiras em 31 de dezembro de 2022***(Em milhares de reais, exceto se indicado de outra forma)*

---

**a) Penalidades**

Em dezembro de 2019 as subsidiárias Breitener Tambaqui e Breitener Jaraqui ingressaram ação judicial contra a AmE-GT, por entender ser improcedente as glosas realizadas relativas as notas faturadas no período de dezembro de 2018 a novembro de 2019, devido a incapacidade de entregarem a totalidade da energia prevista no contrato (60MW mês), em função da queda da liminar que garantia o recebimento da totalidade do faturamento da energia contratada.

Em 21 de março de 2022 foi arquivado o processo definitivamente, com a sentença julgada como improcedente, reconhecendo a legalidade das glosas. O transitado em julgado ocorreu em 09 de fevereiro de 2022.

A ação judicial contra a AmE-GT não foi contemplada no acordo judicial com a Amazonas Energia S.A – AmE - e Centrais Elétricas Brasileiras S.A. – Eletrobras. Conforme divulgado na nota explicativa n.º 1, o controle da Amazonas Energia S.A - AmE foi transferido para iniciativa privada e os contratos de fornecimentos de energia foram cedidos à Amazonas Geração e Transmissão de Energia S.A. (AmE-GT), pertencente ao grupo Eletrobras, em dezembro de 2018. Nesse contexto, o acordo judicial celebrado entre as subsidiárias Breitener Tambaqui e Breitener Jaraqui e a AmE / Eletrobras, conforme nota explicativa n.º 1.1.2, se limitou às operações durante o período que a AmE pertencia ao grupo Eletrobras.

**Prática contábil**

As provisões são reconhecidas quando: (i) a Companhia tem uma obrigação presente como resultado de evento passado; (ii) é provável que uma saída de recursos que incorporam benefícios econômicos será necessária para liquidar a obrigação, e (iii) o valor da obrigação possa ser estimado de forma confiável.

Passivos contingentes não são reconhecidos, mas são objeto de divulgação em notas explicativas quando a probabilidade de saída de recursos for possível, inclusive aqueles cujos valores não possam ser estimados.

A metodologia adotada para mensuração das provisões está descrita na nota explicativa 4.1.

Os ativos contingentes não são reconhecidos, mas são objeto de divulgação em notas explicativas quando a entrada de benefícios econômicos for tida como provável. Caso a entrada de benefícios econômicos seja tida como praticamente certa, o ativo relacionado não é um ativo contingente e seu reconhecimento é adequado.

**22. Gerenciamento de riscos e investimentos financeiros****22.1. Instrumentos financeiros**

A Companhia mantém operações com instrumentos financeiros. A administração desses instrumentos é efetuada por meio de estratégias operacionais e controles internos visando assegurar sua liquidez e rentabilidade. A política de controle consiste em acompanhamento permanente das condições contratadas versus condições vigentes no mercado.

Em 31 de dezembro de 2022 e 2021, a Companhia não efetuou aplicações de caráter especulativo. Os resultados estão condizentes com as políticas e estratégias definidas pela Administração da Companhia.

Durante os exercícios de 2022 e 2021 não foram identificados derivativos embutidos nas operações da Companhia.

**Ativos e passivos financeiros**

Todas as operações com instrumentos financeiros ativos e passivos, de acordo com as práticas contábeis adotadas pela Companhia, estão reconhecidas nas demonstrações financeiras da Companhia e estão demonstradas em 31 de dezembro de 2022 e 2021:

**Breitener Energética S.A.***(Controlada da Breitener Holding Participações S.A.)***Notas explicativas da administração às demonstrações financeiras em 31 de dezembro de 2022***(Em milhares de reais, exceto se indicado de outra forma)*

	<b>Consolidado</b>		<b>Controladora</b>			
	<b>Mensuração</b>	<b>2022</b>	<b>2021</b>	<b>Mensuração</b>	<b>2022</b>	<b>2021</b>
<b>Ativo</b>						
<b>Circulante</b>						
Caixa e equivalentes de caixa	Custo amortizado	111.049	75.606	Custo amortizado	69.378	8.047
Contas a receber, líquidas	Custo amortizado	291.135	283.499	Custo amortizado	51.901	42.339
		<b>402.184</b>	<b>359.105</b>		<b>121.279</b>	<b>50.386</b>
<b>Não circulante</b>						
Contas a receber, líquidas	Custo amortizado	589.490	503.912	Custo amortizado	277.747	100.558
Depósitos judiciais	Custo amortizado	2.210	2.200	Custo amortizado	342	333
		<b>591.700</b>	<b>506.112</b>		<b>278.089</b>	<b>100.891</b>
		<b>993.884</b>	<b>865.217</b>		<b>399.368</b>	<b>151.277</b>

	<b>Consolidado</b>		<b>Controladora</b>			
	<b>Mensuração</b>	<b>2022</b>	<b>2021</b>	<b>Mensuração</b>	<b>2022</b>	<b>2021</b>
<b>Passivo</b>						
<b>Circulante</b>						
Debêntures	Custo amortizado	82.984	-	Custo amortizado	82.984	-
Fornecedores	Custo amortizado	18.040	33.197	Custo amortizado	555	347
Outras contas a pagar	Custo amortizado	424	229	Custo amortizado	15	16
		<b>101.448</b>	<b>33.426</b>		<b>83.554</b>	<b>363</b>
<b>Não circulante</b>						
Debêntures	Custo amortizado	44.072	-	Custo amortizado	44.072	-
Outras contas a pagar	Custo amortizado	9.197	321	Custo amortizado	-	-
		<b>53.269</b>	<b>321</b>		<b>44.072</b>	<b>-</b>
		<b>153.817</b>	<b>33.747</b>		<b>127.626</b>	<b>363</b>

**22.2. Mensuração dos instrumentos financeiros**

Os instrumentos financeiros da Companhia estão mensurados ao custo amortizado. Os valores justos desses instrumentos financeiros são equivalentes aos seus valores contábeis.

**22.3. Gerenciamento de riscos**

A gestão da Companhia é realizada por seus diretores, esta política visa contribuir para um balanço adequado entre seus objetivos de crescimento e retorno e seu nível de exposição a riscos, quer inerentes ao próprio exercício das suas atividades, quer decorrentes do contexto em que ela opera, de modo que, através da alocação efetiva dos seus recursos físicos, financeiros e humanos, a Companhia possa atingir suas metas estratégicas.

As operações da Companhia e suas controladas estão sujeitas aos fatores de riscos abaixo descritos:

**22.3.1. Risco cambial**

No que se refere ao gerenciamento dos riscos cambiais que busca identificá-los e tratá-los de forma integrada, visando garantir alocação eficiente dos recursos destinados à proteção patrimonial.

**Breitener Energética S.A.***(Controlada da Breitener Holding Participações S.A.)***Notas explicativas da administração às demonstrações financeiras em 31 de dezembro de 2022***(Em milhares de reais, exceto se indicado de outra forma)*

O risco cambial decorre da possibilidade de oscilações de taxas de câmbio das moedas estrangeiras utilizadas pela Companhia e suas controladas para a aquisição de equipamentos ou serviços e a contratação de instrumentos financeiros. A Companhia e suas controladas avaliam permanentemente essas oscilações, procurando renegociar suas dívidas na medida em que essas impactam significativamente seus fluxos financeiros.

**22.3.2. Risco de taxa de juros**

Decorre da possibilidade de a Companhia e suas controladas sofrerem ganhos ou perdas relativas às oscilações de taxas de juros incidentes sobre seus ativos e passivos financeiros.

A exposição da Companhia ao risco de mudanças nas taxas de juros de mercado refere-se, principalmente ao contrato de fornecimento de energia, o qual tem suas parcelas corrigidas pela variação do Índice Geral de Preços ao Mercado – IGP-M e às aplicações financeiras atreladas ao Certificado de Depósito Interbancário (CDI).

**22.3.2.1. Sensibilidade à taxa de juros**

A Breitener Tambaqui efetuou a análise de sensibilidade para os instrumentos financeiros expostos à variação de taxas de juros e indicadores financeiros, levando em consideração a exposição líquida destes instrumentos financeiros, mantidos em 31 de dezembro de 2022.

A Companhia estima que, em um cenário provável em 31 de dezembro de 2023, a taxa IGP-M será de 3,70% e a taxa Selic será de 12,75%. Essa estimativa é baseada no relatório Focus no Banco Central do Brasil de 03 de abril de 2023.

A análise efetuada pela Companhia demonstra a sensibilidade a eventuais possíveis na taxa de juros, após o efeito advindo de uma baixa na taxa de juros de 25% e 50% em relação ao cenário provável.

As taxas utilizadas na análise de sensibilidade e seus respectivos cenários, com efeitos de 25% e 50%, são demonstrados a seguir os aumentos em R\$ mil:

							<b>Consolidado</b>	
<b>Operação</b>	<b>Juros</b>	<b>Componente</b>	<b>Taxa de Juros</b>	<b>Cenário provável</b>	<b>Cenário 1</b>	<b>Cenário 2</b>		
Arrendamento (ativo)	IGP-M	-	0,17%	3,70%	2,78%	1,85%		
Debêntures (passivo)	Selic	CDI	13,75%	12,75%	9,56%	6,38%		
Aplicação financeira	Selic	CDI	13,75%	12,75%	9,56%	6,38%		

							<b>Consolidado</b>		
<b>Operação</b>	<b>Taxa</b>	<b>% a.a.</b>	<b>Ativo</b>	<b>Passivo</b>	<b>Exposição líquida</b>	<b>Cenário Provável*</b>	<b>Cenário 1</b>	<b>Cenário 2</b>	
Arrendamento (ativo)	IGP-M	-	0,17%	616.639	-	616.639	22.816	17.112	11.408
Debêntures (passivo)	Selic	CDI	13,75%	-	127.056	127.056	16.200	12.150	8.100
Aplicação financeira	Selic	CDI	13,75%	97.786	-	97.786	12.468	9.351	6.234

## **Breitener Energética S.A.**

*(Controlada da Breitener Holding Participações S.A.)*

### **Notas explicativas da administração às demonstrações financeiras em 31 de dezembro de 2022**

*(Em milhares de reais, exceto se indicado de outra forma)*

---

(\*) A análise de sensibilidade é baseada nas projeções das taxas conforme relatório Focus do Banco Central do Brasil de 03 de abril de 2023.

#### **22.3.3. Risco de crédito**

A Companhia está exposta ao risco de crédito das instituições financeiras decorrentes da administração de seu caixa, equivalentes de caixa e recebíveis de ativos financeiros. Tal risco consiste na impossibilidade de saque ou resgate dos valores depositados, aplicados ou garantidos por instituições financeiras. A exposição máxima ao risco de crédito está representada pelos saldos de caixa e equivalentes de caixa e recebíveis de ativos financeiros, e demais contas a receber em 31 de dezembro de 2022 e 2021.

A Administração avalia que os riscos de crédito associados aos saldos de caixa, equivalentes de caixa e investimentos em recebíveis de ativos financeiros são reduzidos em função de suas operações serem realizadas com base em análise e orientações corporativas de sua controladora Breitener Holding e com instituições financeiras brasileiras de reconhecida liquidez.

#### **22.3.4. Risco de Liquidez**

É o risco de a Companhia não dispor de recursos líquidos suficientes para honrar seus compromissos financeiros em decorrência de descasamento de prazo ou de volume entre os recebimentos e pagamentos previstos. Para administrar a liquidez do caixa em moeda nacional, são estabelecidas premissas de desembolsos e recebimentos futuros, sendo monitoradas periodicamente pela área financeira, visando assegurar que exista caixa suficiente para atender às necessidades operacionais.

#### **22.4. Seguros**

Para proteção de seu patrimônio, a Companhia transfere, através da contratação de seguros, os riscos que, na eventualidade de ocorrência de sinistros, possam acarretar prejuízos que impactem, significativamente, o patrimônio da Companhia, bem como os riscos sujeitos a seguro obrigatório, seja por disposições legais ou contratuais.

As premissas de riscos adotadas não fazem parte do escopo de uma auditoria de demonstrações financeiras, conseqüentemente não foram examinados pelos nossos auditores independentes.

Em 09 de dezembro de 2022, a Breitener Energética celebrou contrato de seguro de riscos operacionais com a Starr International Brasil Seguradora S.A, tendo suas controladas, Breitener Tambaqui e Jaraqui, como suas cosseguradas, onde ficou estabelecida a garantia de indenização e ou reembolso de despesas incorridas até o limite contratado, em decorrência da realização dos riscos cobertos, desde que ocorram em território nacional e durante o período de vigência do contrato, até o valor fixado na apólice.

O período de vigência do seguro é compreendido entre 09 de novembro de 2022 até 09 de novembro de 2023, com limite máximo de garantia até o valor de R\$ 200.000 para a Jaraqui e Tambaqui.

O prêmio do seguro é de R\$ 1.316 para cada uma das controladas, além de IOF de R\$ 194, dos quais foram pagos R\$ 376 até 31 de dezembro de 2022.

Em 22 de dezembro de 2022, a controladora Energética celebrou um novo contrato de seguro para a controladas Tambaqui, com a Axa Seguros S.A. O prêmio do contrato é de R\$ 157, a ser quitado em 8 parcelas iguais de R\$20, que iniciam em janeiro de 2023 e tem seu vencimento sempre ao dia 27. O limite máximo da garantia da apólice é de R\$ 50.000.

## **Breitener Energética S.A.**

*(Controlada da Breitener Holding Participações S.A.)*

### **Notas explicativas da administração às demonstrações financeiras em 31 de dezembro de 2022**

*(Em milhares de reais, exceto se indicado de outra forma)*

---

O contrato garante indenizações ou reembolsos ao segurado, até o limite máximo da importância segurada, relativas a reparações por danos involuntários, corporais, materiais e morais causados a terceiros, durante a vigência da apólice, em todos os locais estabelecidos pelo segurado. O período de vigência do contrato é de 09 de novembro de 2022 até 09 de novembro de 2023.

#### **23.Eventos Subsequentes**

Em 23 de janeiro de 2023, a Breitener requereu o adiamento do pedido de reconsideração quanto à decisão de mérito formalizada quanto ao processo administrativo no 48500.004046-2012-35, instaurado em 09 de julho de 2012 pela fiscalização da ANEEL, com o objetivo de apurar o consumo e gestão dos estoques de combustíveis nas usinas beneficiárias da CCC-ISOL (Conta de Consumo de Combustíveis nos Sistemas Isolados) e a subsequente reposição da quantidade superior aos limites fixados pelo Grupo Técnico Operacional da Região Norte da Eletrobrás e aprovados pela ANEEL, sob o argumento de que o processo judicial no 0016572-94.2013.4.01.3400, no qual foi proferida sentença parcialmente procedente e que se encontra em trâmite perante o Tribunal Regional Federal da 1ª Região - o qual discute a aplicabilidade da Resolução Normativa no 427/2011 - poderia interferir no desfecho do processo administrativo, configurando-se relação de prejudicialidade externa, motivo pelo qual dever-se-ia aguardar a finalização do processo judicial. Contudo, tal pedido não foi deferido pela Diretoria da ANEEL.

Tal cenário culminou no entendimento da Companhia de efetuar a provisão do montante envolvido na causa, diante da expectativa de perda do processo, vide nota explicativa 21.1, além da divulgação dos valores avaliados com risco de perda possível, divulgados na nota explicativa 21.2.

Em 08 de fevereiro de 2023, o Supremo Tribunal Federal (“STF” ou “Supremo”) concluiu o julgamento sobre a “coisa julgada” em tributos recolhidos de forma continuada, definindo que a decisão proferida em controle difuso cessa imediatamente os seus efeitos quando proferido novo julgamento, em sentido contrário, em ação direta de constitucionalidade ou em sede de repercussão geral pelo Supremo. Nesse mesmo julgamento, o STF rejeitou o pedido de modulação de efeitos da decisão, determinando o recolhimento dos valores passados, desde que respeitado o prazo de prescrição. A Companhia avaliou os impactos desta decisão e concluiu que não existe impacto relevante nas demonstrações financeiras individuais e consolidadas e na destinação do resultado do exercício em decorrência de tal decisão.



## Breitener Energética S.A.

(Controlada da Breitener Holding Participações S.A.)

### Notas explicativas da administração às demonstrações financeiras em 31 de dezembro de 2022

(Em milhares de reais, exceto se indicado de outra forma)

---

## Conselho de Administração e Diretoria Executiva

### CONSELHO DE ADMINISTRAÇÃO

DocuSigned by:

*Ramon Lafee*

196E6B04C9A94ED...

---

RAMON ANDRES LAFEE ESPINOZA

Conselheiro

DocuSigned by:

*Emilio A. Vicens*

B0E9AF7F0D1545A...

---

EMILIO ALBERTO VICENS

Conselheiro

DocuSigned by:

*Javier Antonio Marrero Castells*

8F7E07FBD8E1485...

---

JAVIER ANTONIO MARRERO CASTELLS

Conselheiro

### DIRETORIA EXECUTIVA

DocuSigned by:

*Paulo Alexandre Macedo de Almeida*

6AED7ECCA51E44E...

---

PAULO ALEXANDRE MACEDO DE ALMEIDA

Diretor Presidente

DocuSigned by:

*Mario Humberto de Souza Lopes*

F7AEFFF68DB441C...

---

MÁRIO HUMBERTO DE SOUZA LOPES

Diretor Administrativo

DocuSigned by:

*Romualdo de Freitas*

08DF9776ECB54B5...

---

ROMUALDO DE FREITAS

Contador

CRC-AM 016541/O AM

## **Breitener Energética S.A.**

*(Controlada da Breitener Holding Participações S.A.)*

### **Notas explicativas da administração às demonstrações financeiras em 31 de dezembro de 2022**

(Em milhares de reais, exceto se indicado de outra forma)

---

DocuSigned by:

*Paula Barcellos Loureiro*

5AD7BBB7A5BC419

**PAULA BARCELLOS LOUREIRO**

Diretora Jurídica

DocuSigned by:

*Guilherme Guimarães*

9A261C354AF849D...

**GUILHERME GUIMARÃES RIBEIRO**

Diretor de Planejamento

**Certificado de Conclusão**

Identificação de envelope: C11A7D4FA271400CAB2216F749825CBE

Status: Concluído

Assunto: Complete com a DocuSign: DRAFT BESA MINUTA - 31.12.2022\_11.05.2023.docx, BREITENERENERG22.DEZ.pdf

LoS / Área: Assurance (Audit, CMAAS)

Tipo de Documento: Relatórios ou Deliverables

Envelope fonte:

Documentar páginas: 58

Assinaturas: 1

Remetente do envelope:

Certificar páginas: 2

Rubrica: 0

Icaro Abreu

Assinatura guiada: Ativado

Av. Francisco Matarazzo, 1400, Torre Torino, Água Branca

Selo com Envelopeld (ID do envelope): Ativado

São Paulo, SP 05001-100

Fuso horário: (UTC-03:00) Brasília

icaro.abreu@pwc.com

Endereço IP: 54.94.244.235

**Rastreamento de registros**

Status: Original

Portador: Icaro Abreu

Local: DocuSign

11 de maio de 2023 | 18:47

icaro.abreu@pwc.com

Status: Original

Portador: CEDOC Brasil

Local: DocuSign

11 de maio de 2023 | 19:02

BR\_Sao-Paulo-Arquivo-Atendimento-Team@pwc.com

**Eventos do signatário**

Patricio Marques Roche

patricio.roche@pwc.com

Sócio

PwC BR

Nível de segurança: E-mail, Autenticação da conta (Nenhuma), Certificado Digital

**Detalhes do provedor de assinatura:**

Tipo de assinatura: ICP Smart Card

Emissor da assinatura: AC SERASA RFB v5

**Termos de Assinatura e Registro Eletrônico:**

Não oferecido através do DocuSign

**Assinatura**

DocuSigned by:



AA780542972D492...

Adoção de assinatura: Desenhado no dispositivo

Usando endereço IP: 18.231.224.3

**Registro de hora e data**

Enviado: 11 de maio de 2023 | 18:57

Visualizado: 11 de maio de 2023 | 18:59

Assinado: 11 de maio de 2023 | 19:02

**Eventos do signatário presencial****Assinatura****Registro de hora e data****Eventos de entrega do editor****Status****Registro de hora e data****Evento de entrega do agente****Status****Registro de hora e data****Eventos de entrega intermediários****Status****Registro de hora e data****Eventos de entrega certificados****Status****Registro de hora e data****Eventos de cópia****Status****Registro de hora e data**

Bruno Monteiro

**Copiado**

Enviado: 11 de maio de 2023 | 18:57

bruno.monteiro@pwc.com

PwC BR

Nível de segurança: E-mail, Autenticação da conta (Nenhuma)

**Termos de Assinatura e Registro Eletrônico:**

Não oferecido através do DocuSign

Eventos de cópia	Status	Registro de hora e data
Icaro Abreu icaro.abreu@pwc.com PwC BR Nível de segurança: E-mail, Autenticação da conta (Nenhuma)	<b>Copiado</b>	Enviado: 11 de maio de 2023   19:02 Visualizado: 11 de maio de 2023   19:02 Assinado: 11 de maio de 2023   19:02
<b>Termos de Assinatura e Registro Eletrônico:</b> Não oferecido através do DocuSign		

Eventos com testemunhas	Assinatura	Registro de hora e data
-------------------------	------------	-------------------------

Eventos do tabelião	Assinatura	Registro de hora e data
---------------------	------------	-------------------------

Eventos de resumo do envelope	Status	Carimbo de data/hora
Envelope enviado	Com hash/criptografado	11 de maio de 2023   18:57
Entrega certificada	Segurança verificada	11 de maio de 2023   18:59
Assinatura concluída	Segurança verificada	11 de maio de 2023   19:02
Concluído	Segurança verificada	11 de maio de 2023   19:02

Eventos de pagamento	Status	Carimbo de data/hora
----------------------	--------	----------------------